



KUURNE

DOCUMENTATIE

MJP2020-2025

KUURNE

Gemeente en OCMW Kuurne
Marktplein 9, 8520 Kuurne
www.kuurne.be

ondernemingsnr gemeente Kuurne: 0207 430 342
ondernemingsnr OCMW Kuurne: 0212 190 468

Algemeen Directeur: Els Persyn
Financieel Directeur: Jurgen Vanoverberghe

1. Documentatie

Artikel 4 van het MB BBC bepaalt de elementen die de documentatie minstens moet bevatten. De documentatie moet ook veertien dagen voor de vergadering waarop het beleidsrapport besproken wordt beschikbaar zijn. De wijze waarop de documentatie ter beschikking wordt gesteld wordt geregeld in het huishoudelijk reglement. De regelgeving legt niet op dat de documentatie fysiek overhandigd wordt. Er moet alleen een regeling zijn die waarborgt dat de raadsleden die dat willen, de documentatie bij het meerjarenplan vlot kunnen raadplegen.

- Omgevingsanalyse
- Totaaloverzicht beleidsdoelstellingen, actieplannen en acties (inclusief ramingen)
- Toegestane werkings- en investeringssubsidies
- Samenstelling beleidsdomeinen
- Overzicht verbonden entiteiten
- Personeelsinzet
- Overzicht jaarlijkse opbrengst per belastingsoort

1.1. Omgevingsanalyse

Interne analyse i.k.v. omgevingsanalyse MJP 2020 – kwaliteitsmanagement en organisatieontwikkeling

Situering

Deze interne analyse van de organisatie op vlak van kwaliteitsmanagement en organisatieontwikkeling is het eindpunt van een proces waaraan de gehele organisatie heeft meegewerkt. Op dienstniveau werden participatief SWOT's opgemaakt. Deze SWOT's werden uitgebreid geanalyseerd. De opvallende en terugkerende zaken werden als uitgangspunt gebruikt om deze analyse voor te bereiden.

Deze analyse gebeurde met als achtergrond de tien thema's van de leidraad organisatiebeheersing en de in 2017 uitgevoerde (organisatie)audits. Ze heeft als doel om als onderdeel van de omgevingsanalyse de 'staat van de organisatie' vanuit strategisch-managementsoogpunt weer te geven en de grote noden én uitdagingen te schetsen voor de komende zes jaar. Hoe kan én moet de organisatie zich verder ontwikkelen in de komende legislatuur?

Deze oefening werd afgerond op 21 juni 2018.

Kuurne heeft nood aan een duurzaam financieel beleid voor de lange termijn.

Kuurne heeft een relatief hoge schuldgraad en er is nood aan een uitgesproken toekomstplan. Daarin is de visie opgenomen hoe Kuurne opnieuw een structureel financieel gezonde gemeente wordt waarin inkomsten en uitgaven beter op elkaar zijn afgestemd.

De huidige financiële situatie ondermijnt de kansen op een voldoende grote ruimte om te investeren en de nodige projecten te realiseren; maar eveneens om als goede huisvader de nodige vervangingsinvesteringen door te voeren in en aan de infrastructuur. Bijkomend moeten we in de komende beleidsperiode eventuele subsidiemogelijkheden opzoeken en aanwenden.

Een nieuwe organisatie, een nieuwe missie en visie + organisatiecultuur

2019 is het eerste jaar waarin gemeente en OCMW als 'Kuurne' naar buiten treden. Deze nieuwe organisatie heeft nood aan een heldere missie en visie. Waarvoor willen Kuurne en de medewerkers staan? Waarvoor gaan we? Het management wil maar wat graag zijn steentje bijdragen om samen met de nieuwe bestuursploeg deze richting te bepalen.

We zijn er ons echter van bewust dat onze organisatie nog verder 1 moet worden. 1+1 moet gelijk zijn aan 3: 1 missie, 1 visie en 1 organisatiecultuur.

De organisatie, met al haar medewerkers, moet zich 100% inzetten om te werken voor een nóg beter Kuurne, in functie van àlle inwoners. Zowel politieke als ambtelijke leiding hebben hier een voorbeeldrol en er moet hier samen werk van gemaakt worden.

Als autonome gemeente sterk(er) door gerichte samenwerking

Samenwerkingsverbanden, formeel of niet-geformaliseerd, zijn cruciaal om Kuurne te versterken en de doelstellingen te realiseren. Het is noodzakelijk om de bestaande samenwerkingsverbanden te evalueren en hun meerwaarde te bepalen. Zo kunnen ze, waar nodig, worden bijgestuurd of zelfs worden opgeheven. Uit de evaluatie kan ook de noodzaak blijken om nieuwe samenwerkingsverbanden op te zoeken en af te sluiten. Deze moeten matchen met de beleidsnota, onze missie en visie en passen binnen het vast te stellen meerjarenplan.

Het management vindt niet alleen deze samenwerkingsverbanden met externe partners uitermate belangrijk, maar wil de best mogelijke omstandigheden creëren om met de nieuwe politieke ploeg samen de gestelde doelen te realiseren. Een gedragen afsprakennota tussen nieuwe ploeg en de medewerkers is hierbij onontbeerlijk.

Een geïntegreerd meerjarenplan na het voeren van een kerntakendebat

Om de doelstellingen van de toekomstige beleidsmakers scherp te stellen, is het van belang dat ze in een geïntegreerd lokaal beleidsplan zijn vervat, met aandacht voor de uitdagingen op het sociaal vlak.

Het geïntegreerd meerjarenplan bestaat uit een beperkt aantal prioritaire en niet-prioritaire beleidsdoelstellingen en smart geformuleerde acties met duidelijke trekkers, zowel op ambtelijk als politiek vlak. Om objectief te kunnen rapporteren, is het noodzakelijk dat aan de acties indicatoren zijn gekoppeld.

Voorafgaand aan de opmaak van het nieuwe beleidsplan moet een grondig kerntakendebat worden gevoerd. Dat is noodzakelijk om nieuwe beleidsruimte te creëren, zowel op financieel vlak als op vlak van personeelsinzet.

Zo'n kerntakendebat kan kansen creëren om nieuw beleid te ontwikkelen. Dat kan enkel door ook de dienstverlening die tot op heden als vanzelfsprekend wordt beschouwd, in vraag te stellen. Bijkomend vraagt de organisatie om bij het bepalen van het nieuwe beleid en de projecten het nodige realisme aan de dag te leggen. Enkel op die manier kan de realisatiegraad van investeringen/projecten/... structureel worden opgekrikt.

Het management ziet het voeren van een kerntakendebat als een tweetrapsraket: enerzijds bepaalt het beleid welke zaken we als organisatie niet meer doen. Om daarna, op voorstel van de diensten, te bekijken of we de dienstverlening die we behouden, niet op een andere manier kunnen doen die goedkoper, effectiever en/of efficiënter is.

Aandacht voor het personeel, het belangrijkste kapitaal van onze organisatie

We moeten in onze organisatie aandacht besteden aan de workload en de spreiding ervan over de verschillende medewerkers. Hier is een belangrijke rol weggelegd voor alle leidinggevendenden. Daarnaast moeten we het psychosociaal welzijn van ons belangrijkste menselijk kapitaal nog meer voorop stellen.

Aan de andere kant zijn we er ons ook bewust van dat we al onze werknemers blijvend moeten stimuleren om zelf ook voldoende initiatief aan de dag te leggen en proactief te handelen.

De kwaliteit van onze dienstverlening staat of valt echter niet alleen met het geleverde werk van de medewerkers die aan onze organisatie zijn verbonden. Een deel van onze dienstverlening leveren we af met mensen die zonder echte arbeidsovereenkomst voor ons werken: PWA'ers, vrijwilligers, wijkwerkers,... Deze groep groeit gestaag, dus ook de hoeveelheid werk die ze uitvoert voor onze organisatie. We moeten als organisatie echter waakzaam zijn om de kwaliteit van dat werk te borgen zodat ook de kwaliteit van onze dienstverlening minstens op peil blijft.

Een slanker en duurzamer gebouwenpatrimonium om 'ruimte te creëren'.

Ons gebouwen patrimonium weegt te zwaar op ons budget en op onze dagdagelijkse werking. Het patrimonium is te groot, verouderd en bijzonder onderhoudsintensief. Het is cruciaal dat er in de volgende beleidsperiode enkele knopen worden doorgehakt op het vlak van dat patrimonium m.b.t. het afslanken en herlokalisieren ervan.

Een duidelijke visie op ICT en digitalisering.

Er is nood aan een duidelijke visie op vlak van ICT en digitalisering. Moet de focus eerst liggen op de digitale interne werking van de organisatie, of eerder op een doorgedreven digitale dienstverlening naar onze klanten?

Informatiebeheer om de continuïteit en kwaliteit te bewaken

In onze alsmaar meer gedigitaliseerde werking beschikken we over gigantische hoeveelheden informatie om onze dienstverlening en werking mee vorm te geven. Het is onze plicht om deze informatie beter te ordenen, te bundelen en te beheren zodat we deze schat aan informatie kunnen gebruiken om onze werking én dienstverlening verder te optimaliseren.

Communicatie

Communicatie over onze dienstverlening en over het gevoerde beleid is belangrijk. Communicatie moet echter een middel zijn om onze doelen te bereiken en kan geen doel op zich zijn.

De inspanningen die we leveren, zeker om extern te communiceren, moeten worden afgewogen tegen de resultaten.

Participatie aan beleid om samen te werken aan wat Kuurne echt wil.

Participatie aan ons gemeentelijk beleid wordt niet alleen ideologisch hoog in het vaandel gedragen. Indien we tot een gedragen lokaal beleid willen komen, is het van belang voldoende rekening te houden met wat onze stakeholders wensen en belangrijk vinden.

Maar het kan onze medewerkers ook een boost geven om te werken aan wat de Kuurnse inwoners echt willen. Om die participatie vorm te geven, moet een nieuwe

participatiemodel worden uitgewerkt. Het huidige model, vooral gestoeld op sectoraal georganiseerde adviesorganen, moet onder de loep worden genomen.

Daarnaast moeten we voor participatie aan specifieke projecten een stap verder durven gaan op de participatieladder dan het louter informeren.

Kuurne, 18 juni 2018

Els Persyn, Algemeen Directeur

Jurgen Vanoverberghe, Financieel Directeur

Veronique Vanhoutte, Adjunct-Algemeen directeur

Bijlagen:

- SWOT thematisch: personeel**
- SWOT thematisch: procedures**
- SWOT thematisch: dienstverlening**
- SWOT thematisch: infrastructuur**
- SWOT thematisch: technologie, hardware, software**
- SWOT thematisch: samenwerking, netwerk**
- SWOT dienst: Burgerzaken**
- SWOT dienst: Sociale dienst**
- SWOT dienst: Wonen & Omgeving**
- SWOT dienst: Extramurale dienst**
- SWOT dienst: Sport**
- SWOT dienst: Vrije tijd**
- SWOT dienst: Onderwijs**
- SWOT dienst: Bibliotheek**
- SWOT dienst: Welzijn**
- SWOT dienst: ICT (en Informatieveiligheid)**
- SWOT dienst: Interne Dienstverlening**
- SWOT dienst: Communicatie**
- SWOT dienst: Financieel beheer**

Externe analyse i.k.v. omgevingsanalyse MJP 2020 – input vanuit de stakeholders – burgers en adviesorganen

Situering

Deze externe analyse geeft de speerpunten weer die uit een breed onderzoek, dat door de organisatie op poten werd gezet, naar voren zijn gekomen. De tekst moet een duidelijk beeld geven welke thema's de burgers en andere stakeholders in de gemeente belangrijk vinden om tijdens de volgende legislatuur werk van te maken. Er worden ook concrete projecten en suggesties naar voren geschoven die door de bevolking of de adviesorganen gewenst zijn.

De tekst is het eindpunt van een proces dat een pak interessante informatie opleverde voor de beleidsmakers en voor de organisatie. Enerzijds voerden 46 studenten van de Arteveldehogeschool in de periode februari – maart 2018 een onderzoek bij verschillende groepen van de bevolking in Kuurne om te detecteren wat ze belangrijk vinden voor de volgende beleidsperiode. Maar er werd ook nagegaan in welke mate diverse doelgroepen in de Kuurnse bevolking wensen te participeren aan het gemeentelijke beleid en op welke manier ze dat zouden willen doen.

Anderzijds werden de adviesorganen om een suggestienota gevraagd door het gemeentebestuur. Bedoeling was dat de adviesorganen vanuit hun specifieke kennis, domein en thema's waarrond ze werken, concrete beleidsinsteken geven in die suggestienota's.

De organisatie ging met al die input aan de slag. De informatie werd samengebracht en geanalyseerd, als achtergrondinformatie en als toetssteen werden ook de talrijke memoranda van middenveldorganisaties gebruikt.

Net zoals bij de interne analyse op vlak van kwaliteitsmanagement en organisatieontwikkeling werden de opvallende en terugkerende zaken als uitgangspunt gebruikt om deze analyse aan te leveren. Deze externe analyse heeft zo als doel de grootste noden en uitdagingen te schetsen voor de komende zes jaar, vanuit het standpunt van de 'Kuurnse burger'. Waar moet het beleid op inzetten in de komende legislatuur, als het van de bevolking afhangt?

Deze oefening werd afgerond op 3 september 2018.

Intro

Wat in de onderzoeksresultaten van de studenten van de Arteveldehogeschool opvalt, is dat de Kuurnse inwoner over het algemeen een tevreden burger is die graag in Kuurne woont. Hij kan wel verbeter suggesties aanbrengen voor de volgende beleidsploeg, maar die zijn eerder beperkt, of die zullen niet onmiddellijk bijdragen tot een nog grotere tevredenheid.

Kuurne wordt als een aangename, dynamische en levendige gemeente omschreven waar er veel te doen is en waar het aanbod op vlak van dienstverlening rond sport en vrije tijd groot is. Alles wat de mensen nodig hebben, is dichtbij verkrijgbaar. Een toch wel opvallende en positieve vaststelling, voor ons relatief kleine Kuurne.

Dat neemt niet weg dat er – zeker vanuit de adviesorganen – wordt gevraagd om verder vooruit te kijken dan de volgende legislatuur. De focus moet worden gericht richting 2030 en de Agenda 2030. Zoals ook in de interne analyse aan bod komt, zullen hiervoor

sterke partnerschappen moeten worden aangegaan om samen op hogere overheden te kunnen wegen en zelfs internationaal iets te betekenen. Die partnerschappen moeten divers zijn: zowel met verenigingen, handelaars, middenveldsorganisaties, andere overheden,...

Opvallend is wel dat enkele thema's waarop lokale besturen toch wel vrij actief zijn, niet of nauwelijks werden aangehaald door de bevrageden. Veiligheid, gemeentelijk onderwijs, individuele sociale dienstverlening, klimaatverandering en –adaptatie, beheer van water, afvalophaling en –verwerking, de goede ruimtelijke ordening, ouderenbeleid, bescherming van het leefmilieu, financieel beleid en de gemeentelijke retributies en belastingen, de eventuele noodzaak van een gemeentelijk zwembad,...

Het bovenstaande kan de organisatie helaas niet verklaren. Indien de bestuursploeg de redenen hiervan wil kennen, zal bijkomend onderzoek nodig zijn in de loop van de legislatuur.

Mobiliteit en verkeersveiligheid

Kuurne zal lang niet de enige gemeente zijn in Vlaanderen waar 'mobiliteit' als thema hoog op de agenda van de burger staat. De mobiliteitsvlag dekt echter vele ladingen.

Er wordt gevraagd om via het STOP-principe verder in te zetten op het verduurzamen van verplaatsingen in en door onze gemeente. Meer mensen te voet, met de fiets of via het openbaar vervoer verplaatsingen laten maken in de gemeente én vooral in het centrum en de schoolomgevingen.

Daarnaast springt het vergroten van de veiligheid van de zwakke weggebruikers door o.a. het verder uitbreiden van de zone 30 in het oog, net als in de mate van het mogelijke er voor te zorgen dat Kuurne minder een doorrijgemeente wordt en het weren van zwaar verkeer. Er wordt meer ruimte gevraagd voor voetgangers en fietsers in Kuurne.

Het uitbreiden van het aanbod van openbaar vervoer en het meer kenbaar maken van dat aanbod springt er ook uit. Kuurne is niet goed bereikbaar met het openbaar vervoer. Het openbaar vervoer kan op geen enkele manier concurreren met de auto in Kuurne en dat wordt als problematisch ervaren.

Daarnaast valt – misschien wat contradictorisch – ook een duidelijke vraag voor meer parkeerplaatsen in het centrum op.

Het bovenstaande schreeuwt om een allesoverkoepelend mobiliteitsplan voor de gemeente waarin de geïntegreerde acties volledig op elkaar zijn afgestemd en elkaar versterken. De burger geeft aan om maar wat graag te willen participeren om zo'n plan tot stand te laten komen.

Als specifieke voorbeelden van verkeersonveilige punten worden voornamelijk 't Kruiske, de kruispunten aan de Elisabethstraat en de Brugsesteenweg aangehaald.

Infrastructuur

Uit de input die is verkregen, springen de volgende items duidelijk naar voren op vlak van openbare infrastructuur:

Fiets-en voetpaden: De staat van de voetpaden wordt als slecht omschreven. Er wordt een duidelijke inhaalbeweging gevraagd om voetpaden te vernieuwen, met een bijzondere focus op de voetpaden in het centrum van de gemeente. Op die manier kan het centrum nog beter toegankelijk worden voor de voetgangers.

Verder wordt duidelijk ook gevraagd om het bestaande arsenaal aan fietspaden uit te breiden. Dat valt perfect te rijmen met de vraag om in te zetten op meer verplaatsingen met de fiets en te voet.

Bovenstaande investeringen gaan echter ook samen met de suggestie om bijkomende investeringen te doen in het goed onderhouden van het gemeentelijk wegennet.

Het Marktpllein: Er is een luide lokroep te ontwaren om het Marktpllein op een andere manier in te richten. De kasseien worden als storend ervaren, er mag gerust meer groen op en rond het plein zelf en de beperkte parkeerplaatsen op het plein worden minder gesmaakt. Dit alles zorgt voor een minder goede toegankelijkheid van de markt die zo ook minder attractief is.

Hoeve Vandewalle: De renovatie van de Hoeve Vandewalle dringt zich op. Dit mede ingegeven door het feit dat bv. de oudere bevolking in Kuurne het verdwijnende erfgoed als problematisch ervaart, maar ook doordat het gebouw o.a. op energetisch vlak een draak is en te beperkt is in functionaliteiten. Hier nauw mee verbonden dringt zich een antwoord op voor het vraagstuk i.v.m. de aangeboden bergruimte voor verenigingen.

Er wordt ook gevraagd om de openbare ruimte en de openbare gebouwen integraal toegankelijk te maken.

Meer groen en behoud van open ruimte

Er wordt meer groene ruimte gevraagd in onze gemeente. Vooral dan in het centrum van de gemeente. Daarnaast wordt er aangegeven dat het aanwezige groen te verspreid ligt van elkaar en dat de bestaande groenzones te weinig bekend zijn.

Kuurne lijkt ook stilaan vol gebouwd, met een te sterke focus op appartementen en een te beperkte aandacht voor het bestaande erfgoed in onze gemeente. Dat resulteert in een nijpend tekort aan open ruimte. Kuurne verliest op die manier ook een stuk van zijn authenticiteit.

Bijschaven van het aanbod op vlak van vrije tijd en sport

Vrije tijd en sport worden blijkbaar als een bijzonder belangrijk deel van de gemeentelijke dienstverlening ervaren, afgaande op het aantal suggesties die gelinkt zijn aan de materie én de mate van detail van deze suggesties.

In relatie met wat hierboven is geschreven over het Marktpllein, wordt de noodzaak aangegeven om (nog) meer activiteiten op het (toegankelijk) Marktpllein te organiseren.

Daarnaast wordt er een tussenruimte gemist in onze eigen culturele infrastructuur die ook kan worden gehuurd. De Kubox is voor een bepaald type activiteiten te groot, maar deze activiteiten kunnen in onze andere eigen infrastructuur niet worden georganiseerd omdat het niet mag of niet kan, of omdat de ruimte dan te klein is. Er is vraag naar een intiemere fuifplek dan de Kubox. Vooral de ouderen in Kuurne missen een ruimte om samen te komen die meer op hun maat is én waar ze weinig zélf nog moeten aandragen om de ruimte in te richten.

Er wordt tevens gevraagd om de gebruikersreglementen bij te schaven zodat de infrastructuur nog meer kan worden gebruikt door vnl. bedrijven.

Op vlak van sportinfrastructuur wordt de nood aangegeven om deze te renoveren, gericht uit te breiden én de exploitatie ook uit te breiden. Dit geldt zowel voor de binnen- als buiteninfrastructuur. Op vlak van buiteninfrastructuur wordt het gemis aan een (Finse) loop piste en een buitenfitness ervaren.

Het aanbod aan eigen sportactiviteiten wordt als goed en kwalitatief omschreven, maar er is wel vraag naar uitbreiding omdat de activiteiten snel volzet zijn.

De studenten lijken in Kuurne wel een verloren doelgroep waar er een te beperkt aanbod voor is. Ook vanuit communicatief oogpunt worden ze wel eens vergeten. Het is nochtans een relatief omvangrijke en invloedrijke groep in onze gemeente. Er wordt vanuit de studenten ook gevraagd om het aanbod om te studeren in openbare gebouwen uit te breiden, zowel op vlak van aantal gebouwen, als op vlak van momenten waarop er kan worden gestudeerd.

Over het algemeen wordt het eigen cultuuraanbod van de gemeente gesmaakt. Het kan wel nog worden aangevuld met activiteiten of een programma meer gericht op studenten én op voorstellingen gericht op ouderen die in de namiddag doorgaan.

Het laatste wat de verenigingen willen, is concurrentie met de gemeentelijke cultuurprogrammatie. Vandaar wordt gevraagd om nog meer de programma's op elkaar af te stemmen.

De wielervedstrijd Kuurne-Brussel-Kuurne en de Ezelsfeesten worden als jaarlijkse topevenementen beschouwd die blijvend verregaand moeten worden ondersteund.

Er wordt wel gevraagd om activiteiten en evenementen (zowel binnen als in open lucht) meer integraal toegankelijk te maken.

Omwille van het aflopen van de huidige omgevingsvergunning van het gemeentelijk zwembad in de volgende legislatuur, zullen sowieso keuzes moeten worden gemaakt door de volgende beleidsploeg over de toekomst van een gemeentelijk zwembad in Kuurne. Opvallend is dat enkel het beheersorgaan van de sportinfrastructuur expliciet de noodzaak aanhaalt om hier snel werk van te maken.

Communicatie vanuit het beleid

De huidige communicatie van het bestuur is voornamelijk push-communicatie. De burger vindt het belangrijk dat er meer in een tweerichtingsverkeer kan worden gecommuniceerd. Hij verwacht meer feedback en meer tussentijdse informatie. Vooral op het vlak van wegenwerken vindt hij dat er nog meer én beter kan worden gecommuniceerd.

Burgers denken dat het soms schort aan de interne communicatie en dat dit afstraalt op de externe communicatie. De medewerkers moeten zich bewust zijn dat ze elke dag meewerken aan het imago en de externe communicatie van de gemeente.

De huidige communicatiemix wordt goed gesmaakt. Info Kuurne is nog steeds de rots in de communicatiebranding én dat mag zo blijven. Gericht aangevuld met een goede mix aan communicatie via de sociale media met nog meer likeable inhoud. De duidelijke, in alle communicatie doorgetrokken huisstijl wordt wel gesmaakt en het zorgt voor herkenbaarheid. Het gemeentelijke logo staat er en is ingeburgerd.

Opvallend is dat het Ezelke goed wordt gelezen en dat wordt voorgesteld om dit als bestuur te ondersteunen én op die manier tweewekelijks via een huis-aan-huis-blad de burger te kunnen bereiken.

De beperkte mogelijkheden om vanuit het verenigingsleven gebruik te maken van de gemeentelijke kanalen (vooral Info Kuurne, maar ook de verschillende nieuwsbrieven) wordt als problematisch ervaren en als een gemiste kans aanzien. Het zou versterkend kunnen werken als verenigingen gebruik kunnen maken van deze kanalen. Burgers zouden op die manier ook meer op de hoogte zijn van het brede aanbod van de Kuurnse verenigingen.

De bereikbaarheid van het bestuur en de diensten wordt als positief omschreven. Dit heeft ook te maken met de schaalgrootte van de gemeente.

Finaal wordt er ook gevraagd dat de gemeente consequent zou communiceren over de gemaakte beleidskeuzes en over de motivatie van deze keuzes.

Organisatie zelf

Niet enkel vanuit hogere overheden en vanuit de VVSG wordt er gevraagd om bij het volgende beleidsplan meer aandacht te besteden aan de Duurzame

Ontwikkelingsdoelstellingen van de Verenigde Naties, maar ook de Mondiale Raad vraagt om deze doelstellingen te laten doorvloeien doorheen het volgende meerjarenplan.

Wonen in Kuurne

Wonen in Kuurne is relatief duur en de burgers verwachten dat de grondprijzen en de woningprijzen nog verder zullen stijgen in een tempo dat hoger ligt dan bij de omliggende gemeenten. Vandaar de vraag om wonen in Kuurne betaalbaar te houden. Die vraag komt er vooral vanuit de ouderen en de jongeren.

Diversiteit en integratie

Van de gemeente wordt verlangd dat ze werk maakt van het diverser maken van de ledenbestanden van de Kuurnse verenigingen, met de jeugdverenigingen voorop. Een diversificatie op vlak van leeftijd, maar ook op vlak van afkomst en sociale achtergrond.

Maar daarnaast wordt er ook gevraagd om werk te maken van een beleid dat de toegenomen diversiteit erkent alsook van een helder kader voor de integratie van asielzoekers en vluchtelingen in onze gemeente.

Dienstverlening

De stakeholders vragen om verder in te zetten op het optimaliseren van de klantvriendelijkheid en de klantgerichtheid. Er wordt wel aangegeven dat het producten- en dienstenaanbod – zeker op vlak van vrije tijd en sport nog te weinig gekend is.

De gemeente zou ook werk moeten maken van het verder digitaliseren van de dienstverlening.

Participatie

Bijna zonder uitzondering vragen de erkende adviesorganen om meer erkenning/(op)waardering vanuit het bestuur voor hun adviesfunctie, ook in de volgende legislatuur. Ze vragen meer en sneller feedback op de adviezen die ze al of niet op eigen initiatief hebben uitgebracht. Daarnaast vragen ze ook dat ze tijdig geïnformeerd worden en dat ze voldoende tijd krijgen om kwalitatieve adviezen uit te brengen.

Bijkomend wordt er aan de gemeente gevraagd dat ze de samenwerking tussen de diverse adviesorganen faciliteert, alsook de samenwerking tussen de verenigingen onderling en tussen de verenigingen en de adviesorganen.

Diverse doelgroepen willen graag periodiek bevroegd worden om zo hun noden kenbaar te kunnen maken aan het bestuur.

Op vandaag wordt er een behoorlijk grote participatiedrempel ervaren. Langskomen naar een informatie-moment rond bv. wegenwerken vraagt een relatief grote inspanning. Er wordt een noodzaak ervaren om op een laagdrempeligere manier te kunnen participeren aan het gemeentelijk beleid.

Niet erg verrassend zijn het vooral de jongere generaties die hier meer gewonnen zijn voor participatie via online communicatie. Ouderen verkiezen daarbij eerder het persoonlijk contact in een 1 op 1 gesprek.

Er is een leemte in de participatiemogelijkheden voor de jongeren. Vooral jongeren van middelbare schoolleeftijd vallen hierbij uit de boot. Ze zijn te oud voor de Kindergemeenteraad en kunnen vaak nog niet participeren via de Jeugdraad. Ook de studenten die niet verbonden zijn aan verenigingen, vallen een stuk uit de boot.

Eigenlijk logisch, maar misschien minder evident: inwoners van nieuwe verkavelingen zouden het fijn vinden als ze de groene ruimte in de wijk zelf mee vorm kunnen geven.

Over het algemeen lijkt de Kuurnenaar nog niet helemaal klaar om op de hoogste treden van de participatie-ladder het beleid mee vorm te geven én dus ook uit te voeren.

Concrete projectsuggesties

Zowel de suggestienota's van de adviesorganen als de resultaten van de onderzoeken van de studenten van de Arteveldehogeschool bevatten tal van concrete suggesties en projectvoorstellen. Deze vormen mogelijk een grote inspiratiebron voor de volgende beleidsplaat en worden daarom hieronder opgesomd.

De suggesties en voorstellen die het meeste draagvlak hebben – zoals bleek uit de onderzoeken – zijn hierboven verwerkt in de lopende tekst.

Groene Ruimte	<i>Blindertuin afwerken</i>
Groene Ruimte	<i>Activeer het bomenbeleidsplan volledig</i>
Groene Ruimte	<i>Actief natuurherstel in het Vlaspark</i>
Groene Ruimte	<i>Bouw het bufferbekken verder uit</i>
Groene Ruimte	<i>Richt een speelbos in</i>
Groene Ruimte	<i>Vergroen de industriële ruimte</i>
Groene Ruimte	<i>Optimaliseer het groen en het onderhoud ervan in en rond de sportinfrastructuur</i>
Omgeving	
Omgeving	<i>Werk een verantwoord omgevingshandhavingsbeleid uit</i>
Omgeving	<i>Reduceer de hoeveelheid zwerfvuil</i>
Omgeving	<i>Zet verder in op het reduceren van de CO₂-emissie op het grondgebied van Kuurne</i>
Infrastructuur	
Infrastructuur	<i>Richt de Tramstatie opnieuw in</i>
Infrastructuur	<i>Breid het warmtenet uit</i>
Infrastructuur	<i>Plaats meer banken, verspreid over de gemeente</i>
Infrastructuur	<i>Voorzie de jeugdcentra en NEC 't Slot van wi-fi</i>

Infrastructuur	<i>Richt de pastorijswoning in als permanent museum voor de lokale geschiedenis</i>
Infrastructuur	<i>Voorzie meer openbare toiletten – bv. in de Groene Long</i>
Infrastructuur	<i>Kubox:</i> <i>-Optimaliseer de verwarmingsinstallatie</i> <i>-Verbeter het klimaat in de artiestenruimte</i> <i>-Vernieuw de deuren</i> <i>-Reduceer de geluidsemisatie</i> <i>-Verhoog de gebruikerscapaciteit</i> <i>-Vervang de houten toogbladen</i> <i>-Installeer doorsteekkoelkasten</i> <i>-Vervang de koelkasten in de artiestenruimte</i> <i>-Voorzie basis sfeerverlichting</i> <i>-Optimaliseer simultaan gebruik van grote zaal en foyer</i> <i>-Voorzie lockers in de kleedkamers</i> <i>-Laat de foyer ook andere functies invullen</i>
Infrastructuur	<i>Hoeve Vandewalle (los van grondige renovatie)</i> <i>-Vervang de beamers</i>
Infrastructuur	<i>Sint-Pieterszaal</i> <i>-Vervang de gasconvectoren</i> <i>-Herschilder de ruimtes</i> <i>-Voorzie lockers voor artiesten</i> <i>-Vervang de beamers</i> <i>-Zoek een alternatief voor deze zaal bv. in de grote zaal van de brandweerkazerne</i>
Infrastructuur	<i>Oud Gemeentehuis</i> <i>-Creëer de mogelijkheid om de tentoonstellingsruimte beter af te sluiten van de rest van het gebouw</i>
Infrastructuur	<i>JC Sint-Pieter</i> <i>-Leg een pad aan rond het JC Sint-Pieter</i>
Infrastructuur	<i>JC Sint-Michiel</i> <i>-Maak een extra toegang tot de bar</i> <i>-Waardeer de ruimte tussen de oude kantine en het jeugdcentrum op</i> <i>-Vernieuw de keuken en de toiletten</i> <i>-Leg bijkomende terrassen aan aansluitend aan de henen</i>
Infrastructuur	<i>Bibliotheek</i> <i>-Creëer een oplossing voor de toegangsdeuren</i> <i>-Optimaliseer het binnenklimaat</i> <i>-Voorzie overal nieuw meubilair, niet enkel in het nieuwe gedeelte</i> <i>-Gebruik de nieuwe groenomgeving als een bijkomende ruimte van de bib</i> <i>-Creëer een flexibele ontmoetingsruimte met de nodige accommodatie</i>
Infrastructuur	<i>Sportinfrastructuur</i> <i>-Leg de wegen in het sportpark opnieuw aan</i> <i>-Behoud het zwembad en beslis hier snél over</i>

	<ul style="list-style-type: none"> -Voorzie extra kleedkamers in de sporthal en een nieuwe sporthal -Werk de oeverversterking af -Overdek de fietsenstalling bij het zwembad -Isoleer het dak van de sporthal -Renoveer blok 2+3 van de voetbalkleedkamers -Creëer extra bergruimte in de sporthal -Bouw de kubbvelden verder uit
Cultuur	<i>Herhaal de openluchtcinema</i>
Cultuur	<i>Consolideer de Kuurnse Cultuurprijs</i>
Cultuur	<i>Waardeer de Prijs van het Landschap op</i>
Cultuur	<i>Maak de subsidies voor cultuur welvaartsvast</i>
Cultuur	<i>Blijf budgetten vrijmaken voor het ondersteunen van culturele activiteiten en projecten, ook voor kleine, startende initiatieven</i>
Sport	<i>Organiseer meer speeldagen in het zwembad</i>
Sport	<i>Voorzie een andere glijbaan in het zwembad</i>
Sport	<i>Neem danslessen in het aanbod op</i>
Sport	<i>Leg een kunstgrasveld aan</i>
Sport	<i>Maak een keuze over het behoud van de visvijver</i>
Sport	<i>Breid de openingsuren van de sportinfrastructuur uit</i>
Sport	<i>Werk het spanningsveld weg tussen sporten in clubverband en individueel sporten in onze infrastructuur</i>
Sport	<i>Creëer een overkapping over het petanqueveld</i>
Sport	<i>Creëer een overkapping naast de voetbalvelden en een stuk verharding zodat toeschouwers in het droge kunnen staan</i>
Vrije Tijd	<i>Richt meer repetitielokalen</i>
Vrije Tijd	<i>Richt Safe party zones in door gebruik E-ID</i>
Vrije Tijd	<i>Faciliteit een zomerbar in het Vlaspark op vaste momenten</i>
Vrije Tijd	<i>Laat verenigingen instappen in de UitPas en promoot de UitPas meer voor de jeugd</i>
Vrije Tijd	<i>Help een nieuw repetitielokaal voor Moed & Vlijt te zoeken</i>
Vrije Tijd	<i>Creëer een uniform systeem voor het gebruik van herbruikbare bekers</i>
Vrije Tijd	<i>Ondersteun verder het kostbare kapitaal van de gemeente onder de vorm van vrijwilligers</i>
Vrije Tijd	<i>Ondersteun verenigingen bij het duurzaam organiseren van activiteiten/evenementen</i>
Vrije Tijd	<i>Bouw wijkhuizen uit op alle wijken van de gemeente</i>
Vrije Tijd	<i>Verhoog de werkingssubsidie van de ouderenraad i.f.v. de hogere eisen die worden gesteld op vlak van programmatie van de Raad en doordat het</i>

	<i>aantal ouderen in Kuurne relatief en absoluut toeneemt</i>
Vrije Tijd	<i>Voorzie bijkomende subsidiëring voor vrijetijdsverenigingen die zich richten op ouderen omdat deze groep nog zal aangroeien</i>
Vrije Tijd	<i>Vul de leemte in het fuif/feestaanbod van +21 jarigen.</i>
Vrije Tijd	<i>Sluit een overeenkomst af met een vaste cateraar en klank- en lichtfirma zodat het mogelijke aantal gebruikers van de Kubox kan worden opgekrikt door het aanbod van een totaalpakket</i>
Vrije Tijd	<i>Zet nog meer in op het opwaarderen van het JH Tap. Er is nog altijd veel potentieel in het JH</i>
Vrije Tijd	<i>Verleng het sluitingsuur van de Kubox</i>
Vrije Tijd	<i>Zorg voor een aanbod aan oordoppen in de culturele infrastructuur die kunnen worden afgenomen door de gebruikers</i>
Sociaal	<i>Zet verder in op het project Brede Scholen</i>
Sociaal	<i>Houd rekening met ieders talenten en vertaal dit naar de scholen</i>
Sociaal	<i>Herwaardeer de voedselbank</i>
Sociaal	<i>Handhaaf de samenwerking met de Drie Wijzen</i>
Sociaal	<i>Laat Kadanz ook verplaatsingen buiten Kuurne doen</i>
Sociaal	<i>Breng mantelzorgers en andere stille weldoeners samen en ondersteun ze in hun werking</i>
Sociaal	<i>Voorzie de nodige ondersteuning voor Vierde Pijlerinitiatieven</i>
Sociaal	<i>Voorzie de nodige ondersteuning voor structurele zuidprojecten</i>
Sociaal	<i>Onderzoek de noodzaak van een nachtoppas</i>
Sociaal	<i>Breid de werking van het Sociaal Huis rond eenzaamheid verder uit en ondersteun buurtinitiatieven die zich richten op eenzaamheid</i>
Sociaal	<i>Sensibiliseer over thema's als duurzaamheid en internationale onrechtvaardigheid</i>
Sociaal	<i>Stimuleer het opzetten van wijkgezondheidscentra</i>
Sociaal	<i>Onderschrijf de visie van de Mondiale Raad</i>
Sociaal	<i>Laat de prijzen van de cursussen zakken en kort de lesperiodes in</i>
Sociaal	<i>Voorzie opnieuw begeleiding in de OCR</i>
Sociaal	<i>Faciliteer busvervoer vanuit de scholen naar verschillende naschoolse opvangplaatsen</i>
Sociaal	<i>Gebruik de lokalen voor sport, muziek, kunstopvoeding,.. tijdens de naschoolse opvang</i>
Sociaal	<i>Zoek samenwerking op met IBO's om vliegende kinderoppas mogelijk te maken of als vervanging voor zieke onthaalouders</i>
Sociaal	<i>Creëer meer aanbod aan kinderopvang door: *Financiële ondersteuning voor startende onthaalouders</i>

	<p><i>*Tussenkomsten voor de aankoop van gepast, educatief speelgoed</i></p> <p><i>*Organiseren van opvang volledig gedragen door de gemeente/OCMW</i></p> <p><i>*Faciliteren van opvang in alle scholen op woensdagnamiddagen en op schoolvrije dagen</i></p>
Sociaal	<i>Krik de kwaliteit op van de voor- en naschoolse opvang in de scholen door o.a. het bieden van mogelijkheden voor opleiding</i>
Sociaal	<i>Zorg voor betaalbare kinderopvang voor mensen in kansarmoede</i>
Wonen	<i>Faciliteer vanuit de gemeente om te voldoen aan de verplichte rookmelders in woningen</i>
Wonen	<i>Werk een toekenningsbeleid uit voor sociale huurwoningen met de aandacht op ouderen met dringende woningbehoefte</i>
Dienstverlening	<i>Voorzie een ruimer en groter welkomstpakket voor de nieuwe inwoners</i>
Dienstverlening	<i>Richt een live chat en/of een chatbot in op de site</i>
Dienstverlening	<i>Blaas thuisbezorging van boeken een nieuw leven in</i>
Dienstverlening	<i>Herbekijk en verruim de openingsuren van de bib en het gemeentehuis</i>
Dienstverlening	<i>Zet het producten- en dienstenaanbod meer in de kijker</i>
Dienstverlening	<i>Maak van de bib een antenne van het gemeentehuis</i>
Organisatie	<i>Zet met de organisatie in op MVO: beleg op een ethische manier en zet een duurzaam aankoopbeleid op poten</i>
Organisatie	<i>Indexeer de budgetten voor de collectie van de bib i.p.v. ze af te bouwen</i>
Organisatie	<i>Voorzie voldoende middelen om de SDG's maximaal te implementeren in het meerjarenplan</i>
Organisatie	<i>Probeer de 0,7% norm te halen voor reële uitgaven voor mondiale werking</i>
Organisatie	<i>Voorzie voldoende personeel in de bib na de integratie van de speltheek</i>
Economie	<i>Stimuleer MVO bij andere ondernemingen</i>
Economie	<i>Richt een informatiepunt op voor de mogelijkheden na het pensioen</i>
Economie	<i>Ondersteun winkels en horeca om hun zaak integraal toegankelijk te maken</i>

Bijlagen:

Suggestienota's adviesorganen

- Beheersorgaan bibliotheek
- Beheersorgaan culturele infrastructuur
- Beheersorgaan jeugdcentra
- Beheersorgaan sportinfrastructuur
- Kuurnse cultuurraad
- Rapport praatcafé jeugdraad + suggestienota jeugdraad
- KARMINA (Kuurnse Adviesraad voor Milieu en Natuur)
- Lokaal overleg Kinderopvang
- Mondiale raad
- Ouderenraad
- Verkeerscommissie

Contextanalyse i.k.v. omgevingsanalyse MJP 2020

Situering

Deze contextanalyse heeft als bedoeling de trends of wijzigingen in onze omgeving waaraan onze organisatie onderhevig kan zijn in de volgende periode, in kaart te brengen. Ze maakt samen met de interne analyse en de externe analyse integraal deel uit van de omgevingsanalyse in functie van de opmaak van het volgende meerjarenplan.

Vanuit alle geledingen van de organisatie werden thematische contextanalyses aangeleverd. Deze informatie werd samengebracht en geanalyseerd. De belangrijkste wijzigingen in onze omgeving met de grootst mogelijke impact werden in deze tekst verwerkt.

Als organisatie functioneren we uiteraard niet in een vacuüm, maar zijn we onderhevig aan wetswijzigingen vanuit andere overheden, doen we een beroep op subsidies, delen we zelf subsidies uit, leven we meer en meer in een geglobaliseerde wereld, maar we werken ook binnen tal van formele en minder formele samenwerkingsverbanden. De maatschappij evolueert ook razendsnel en het is voor Kuurne belangrijk om in de mate van het mogelijke rekening te kunnen houden met deze evoluties of met bepaalde trends.

Kortom: met welke aspecten in onze 'context' moeten we rekening houden bij de opmaak van het meerjarenplan? Zijn er trends of evoluties waar we kunnen op inspelen of komen er zaken op ons af waar we best op anticiperen?

Deze oefening werd afgerond op 29 oktober 2018.

Kuurne veroudert en wordt diverser.

Onze grootste doelgroep – de inwoners van Kuurne - zal de komende jaren enorm wijzigen qua samenstelling.

Zonder de migratie-instroom zou de Kuurnse bevolking krimpen. Het aandeel van inwoners van niet-Belgische herkomst lag in 2017 op 12%, in 2007 lag dat nog op 7%. Dat betreft een bijna-verdubbeling in absolute cijfers op 10 jaar tijd. De grootste stijging is te merken bij mensen afkomstig uit de Maghreb-landen.

Wat tegen de intuïtie in, betreft het absolute aantal niet-Belgen die wonen op Spijker en Schardauw slechts een relatief klein aandeel van het totaal aantal niet-Belgen woonachtig in Kuurne. In het oog te houden is ook de negatieve perceptie van de Kuurnenaars t.a.v. de inwoners van niet-Belgische origine.

Deze stijging van het aantal mensen van vreemde origine zal zich alleen nog maar verderzetten de volgende jaren. Het lokaal beleid moet zich hier op voorbereiden en actie ondernemen. Deze diverser wordende samenleving heeft een impact op haast beleidsdomeinen waarbinnen het lokale niveau actief is. Enkele kerncijfers om dit verder te illustreren.

*Kinderopvang: 22% van de kinderen tussen 0-4 jaar heeft een afkomst van buiten de EU.

*Werkloosheid en tewerkstelling: het aandeel niet-werkende werkzoekenden draait rond de 37% bij inwoners van niet-Belgische herkomst. In realiteit zal dit aantal nog iets hoger liggen, doordat mensen met een grote taalachterstand vaak nog niet zijn ingeschreven bij de VDAB.

*Kennis Nederlands: meer dan 1/5 van de lagere schoolkinderen in Kuurne heeft als thuistaal niet het Nederlands. Dat ligt een stuk hoger dan het Vlaamse gemiddelde.

*Participatie en cultuur: er zijn weinig anderstaligen in het Kuurnse verenigingsleven actief. Zelf onderstreept de doelgroep de kennis van taal en het hebben van werk als primordiaal. Dit wringt met de vaststelling dat het Kuurnse verenigingsleven pogingen wil ondernemen om hun ledengroep diverser en gekleurder te laten worden.

Naast deze duidelijke trend in de Kuurnse demografie op vlak van afkomst, wordt Kuurne ook geconfronteerd met een bevolking die vergrijst en verzilvert. De prognoses lopen wat uit elkaar - ook de bouwbedrijvigheid in de nieuwe verkavelingen heeft zijn impact - maar de trend is eenduidig. Op vandaag is 30% van de inwoners ouder dan 60 en 7,5% ouder dan 80.

Binnen de doelgroep zelf is er een tweespalt die in het oog springt: op vlak van participatie vraagt de doelgroep een verruiming aan, een verschuiving naar 60+ of zelfs 55+ (i.p.v.) 65+. Op vlak van behoefte aan zorg is er een verschuiving naar 80+. Sowieso is de doelgroep, actiever, vitaler, gezonder én meer bemiddeld dan vroeger.

Belangrijk is ook dat het aandeel alleenstaanden bij de 65-plussers tegen het einde van de volgende legislatuur boven de helft zal liggen. Deze groep heeft een verhoogd risico op vereenzaming. Dat risico tegengaan, zal de nodige inspanningen vragen.

Bovenstaande heeft uiteraard zijn impact op quasi alle domeinen waarbinnen Kuurne actief is. De meest in het oog springende worden hieronder opgesomd.

*Dalende inkomsten: Zowel de inkomsten van de APB als de OV kunnen dalen doordat het aandeel ouderen (die genieten van een pensioen) stijgt en zij op latere leeftijd ook kleiner gaan wonen. Dit wordt nog versterkt doordat Kuurne een relatief lage meeropbrengst heeft i.v.m. andere gemeenten indien APB en OV worden verhoogd. Dat laatste wordt ook nog eens versterkt doordat tal van inwoners in nieuwe woningen een korting krijgen op de onroerende voorheffing doordat ze energiezuinig wonen. Dezelfde effecten spelen uiteraard voor de doelgroep van de niet-Belgen, voornamelijk doordat ze kansarmer zijn en gemiddeld een lager inkomen genieten.

*Stijgende vraag naar zorgbemiddeling- en coördinatie: doordat het aanbod van bedden in de Kuurnse WZC geen antwoord kan bieden op de vraag, is er een groeiende nood aan zorgbemiddeling en -coördinatie. Studies tonen aan dat er qua aanbod, toegankelijkheid en betaalbaarheid van thuiszorgdiensten in de komende jaren geen grote problemen te verwachten zijn. Wel zal het belang van thuiszorgcoördinatie en de focus op continuïteit toenemen. Dit wordt op vandaag al ervaren. Het lokale niveau speelt een belangrijke rol in deze coördinatie.

*Tegengaan van mogelijke vereenzaming en sociaal isolement: de grote groep van alleenstaande ouderen heeft een hoger risico op vereenzaming.

*Aanpassingen in de publieke ruimte: vlakke en kwalitatieve voetpaden, drempelloze oversteekplaatsen, brede voetpaden, zitbanken, ontspanningsmogelijkheden,... aangepast aan de doelgroep zullen nodig zijn.

Als laatste willen we een klein bruggetje maken naar de vaststelling uit de externe analyse dat het lokaal bestuur de voeling verliest en nog meer dreigt te verliezen met de adolescenten en studenten. Dit kan zorgen voor een verdere braindrain en een nog snellere relatieve veroudering van de populatie doordat deze groep Kuurne (al of niet tijdelijk) verlaat.

Samenwerking en de schaal ervan wijzigt

Binnen tal van beleidsdomeinen wordt het alsmear duidelijker dat de Kuurnse lokale schaal niet krachtig genoeg meer is om effectief en efficiënt te besturen. Meer en meer samenwerkingsvormen worden op poten gezet, formeel of informeel, al of niet opgelegd door hogere overheden: schaalvergroting wordt terecht gezocht.

Dit niet alleen om daadkrachtig te kunnen besturen, maar ook omdat de problemen en/of uitdagingen waarmee we worden geconfronteerd niet stoppen aan de landsgrenzen, laat staan de gemeentegrenzen.

In 2019 fusioneren enkele Vlaamse (pilot)gemeenten, o.a. gelokt door de wortel van de schuldkwijtschelding of om een buffer te vormen tegen een naburige grote entiteit. Het is de verwachting dat rond fusies of nauwere samenwerking tussen diverse bestuursniveaus veel kan gebeuren in de komende beleidsperiode. Alles staat of valt met welke meerderheid er op Vlaams niveau zal worden gevormd na de verkiezingen van 2019.

Het is aangewezen om hier een standpunt rond te bepalen. Het is immers mogelijk dat gedwongen fusies een feit worden. Te meer omdat naarmate de fusiebeweging zich verder zet in de toekomst, het risico groter wordt dat de 'interessante' fusies gerealiseerd zullen worden en dat er enkel nog 'minder interessante' partners overblijven.

Het landschap van samenwerkingsverbanden wijzigt ook enorm snel. Formele verbanden en minder formele samenwerkingsverbanden rijzen als paddenstoelen uit de grond. De diensten hebben een overzicht van de bestaande samenwerkingsverbanden opgemaakt ten dienste van de nieuwe bestuursploeg.

Als Kuurne nog sterker wil worden door gerichte samenwerking, zal het bestuur zich een wegwijs moeten banen in het kluwen van samenwerkingsverbanden. Maar ook voelsprieten moeten hebben om nieuwe verbanden op te zoeken, het lef moeten hebben om minder zinvolle verbanden op te zeggen en al of niet initiator zijn om nieuwe verbanden op te richten.

Niet onbelangrijk om te vermelden is dat het provinciale niveau de persoonsgebonden materies afstaat aan het Vlaams gewest en/of de lokale besturen. De impact hiervan is nog niet helemaal duidelijk voor de gemeente.

Daarnaast moeten we als lokaal bestuur onszelf nog meer zien als een onderdeel van de wereld. Quasi alle uitdagingen die mondiaal zijn, zijn ook lokaal en omgekeerd. In dat kader zijn de SDG's een kapstok om het beleidsplan 2020-2025 aan vast te hangen.

Ook belangrijk om mee te geven is dat tal van vrijwilligers waarmee we als bestuur nu samenwerken afhaken en dat samenwerking met vrijwilligers nog wel succesvol is voor (meestal) in tijd afgebakende zaken, maar dat het aangaan van structurele, langdurige samenwerkingen niet evident is. Deze trend zet zich ook verder binnen het verenigingsleven dat zienderogen veroudert en waarbij het moeilijker wordt om vrijwilligers langdurig te binden aan dezelfde vereniging. Vrijwilligers hebben ook meer en meer nood aan een centraal aanspreekpunt waar ze terecht kunnen met hun vragen of problemen.

Groeiende en complexer wordende sociale problematieken – een groter wordende doelgroep

Tal van diverse problematieken liggen aan de grondslag van een stijging in het aantal sociale dossiers en bijbehorende sociale uitgaven. Daarenboven komt het gegeven dat er meer verantwoordelijkheden bij het lokaal bestuur komen te liggen. Zowel het aantal leefloondossiers, de bruto sociale uitgaven, als de vraag naar schuldhelpverlening zitten in stijgende lijn. Het is de verwachting dat die stijging zich alleen maar zal verderzetten in de komende jaren.

Meestal versterken de verschillende problematieken elkaar ook of zijn ze met elkaar verstrengeld. Daarnaast stelt de organisatie wel vast dat de aanklappende aanpak die wordt gehanteerd, loont.

Niet alleen de groeiende doelgroep, met meer dossiers als gevolg, zorgt ervoor dat de nodige middelen zullen moeten stijgen, maar ook de snel in de tijd dalende werkloosheidsuitkering kan hier een impact hebben. Het aantal leefloners kan hierdoor stijgen.

Er wordt eveneens een nijpend tekort vastgesteld aan kwalitatieve woningen voor de doelgroep. Het is de verwachting dat dit tekort nog zal toenemen door de gewijzigde huurwetgeving die bijkomende verplichtingen oplegt aan verhuurders. Het is de verwachting dat tal van verhuurders hun eigendom te koop zullen aanbieden waardoor de particuliere huurmarkt nog verder krimpt. Maar ook de huurwaarborgregeling wijzigt waardoor het voor de doelgroep nog minder evident is om een kwalitatieve woning te huren.

De groeiende kansarmoede en ongelijkheid wordt vanuit alle domeinen van onze werking aangehaald als cruciaal om tijdens de volgende bestuursperiode echt aan de slag mee te gaan. Die aanpak zal dus integraal of niet zijn.

Einde Koning Auto? – een duaal verhaal

Overal in Vlaanderen luidt het dat Koning Auto afstand moet doen van zijn troon. Dit blijkt vooralsnog niet uit de cijfers van de groei van het wagenpark in Vlaanderen. De centrumsteden strijden ondertussen om de titel van meest fietsvriendelijke stad.

Uit de externe analyse kwam het duale signaal dat er absoluut moet worden ingezet op veilige verplaatsingen met alternatieven voor de auto, meer ruimte voor fiets en voetgangers, maar wordt er tegelijkertijd een vlotte doorstroming van het verkeer gewenst én bijkomende parkeerplaatsen. Het zwaar vervoer op de gemeentewegen is bovendien toegenomen door de kilometerheffing. Dat laatste zal resulteren in meer structureel onderhoud én andermaal hogere kosten.

Het Vlaamse Gewest ondernam op decretaal vlak actie door het decreet basisbereikbaarheid waardoor Kuurne deel zal uitmaken van een vervoersregio met aan het hoofd een vervoersregioraad. Die regioraad bewaakt de basisbereikbaarheid binnen de vervoersregio.

De lokale mobiliteitsaanpak moet dus worden opgeschaald op niveau van de vervoersregio. Belangrijk om hierin mee te nemen is dat Kuurne wel verschillend is van de (centrum)steden die meer een meer antwoorden aan de lokroep van verkeersluwe of zelfs autovrije centra. Kuurne is voorlopig nog altijd een doorrijgemeente en zal dat wellicht ook nog een tijd blijven. Ons centrum is ook niet vergelijkbaar met dat van steden en heeft als dusdanig ook een andere functie. Met aandacht is ook te volgen wat de uitbreiding van het bedrijventerrein Kortrijk-Noord met zich zal meebrengen op vlak van extra mobiliteitsdruk. In de marge daarvan steken trends zoals 'slim parkeren' stilaan de neus aan het venster. In verstedelijkte omgevingen schieten de mobihubs stilaan uit de grond en groeit het aantal auto- en deelfietsinitiatieven.

Ruimte en Ruimtelijke planning nog crucialer

Met een omgevingsvergunning die stilaan op kruissnelheid komt en die nog wordt uitgebreid met o.a. de vergunningen voor vegetatiewijziging en de socio-economische vergunning, maar ook met de tools die ze bezit om klimaat-, mobiliteits-, en energiebeleid op het terrein vorm te geven, wordt de rol van ruimtelijke planning nog belangrijker in de komende jaren. Ruimtelijke planning heeft ook nog meer dan vroeger onlosmakelijke linken met de andere beleidsdomeinen van onze werking. Die linken zullen alleen nog maar sterker worden, ook al doordat onze eigen organisatie nog integraler werkt en zal werken.

Neem daarbij de stijgende vraag naar nieuwe of vernieuwende woonvormen en een te beperkt aanbod aan grote gezinswoningen op ons grondgebied en je voelt dat de uitdagingen op dat vlak niet gering zijn.

Anderzijds is er ook een nood aan ruimte én groene ruimte in onze gemeente, dat wordt nog versterkt door trends zoals bv. back to nature spelen bij de jeugd. Niet alleen de ruimte in onze gemeente komt onder druk te staan, maar ook de ruimte in onze eigen gemeentelijke gebouwen. Ook hier stijgen de verwachtingen van de eenmalige gebruikers verder, maar is er ook een grotere vraag naar permanent gebruik vanuit verenigingen en andere gebruikers.

Als Kuurne verder – zoals in het recente verleden – de kaart wil trekken van de jonge gezinnen, zal er meer speelruimte moeten worden voorzien. Ook in de bestaande woonwijken en verkavelingen is er nog altijd een grote vraag naar speelruimte. Hier zal het dan wel noodzakelijk zijn om de speelruimte te verzoenen met de rust die oudere generaties dan weer belangrijk vinden in woonwijken. Als Kuurne nog verder verdicht, zullen de aspecten 'samenleven' en 'verdraagzaamheid', zeker in de dichtst bebouwde wijken, cruciaal worden. Welke rol kan een bestuur en de ruimtelijke planning hier in spelen om de mensen zo harmonieus mogelijk te laten samenleven?

Toenemende Digitalisering en verder stijgende verwachtingen van de klant

Binnen alle geledingen van de organisatie merken we een stijgende digitalisering op van de processen én misschien nog belangrijker, tal van mogelijkheden om in de toekomst dienstverlening, producten en processen nog verder te digitaliseren.

Burgers willen terecht sneller resultaat en een antwoord en willen veelal een globaal overzicht van hun dossier/vragen/producten bij ons. CRM kan hierop een antwoord bieden, maar dit vergt enorm veel energie om dat op poten te zetten én draaiende te houden in een organisatie. Onze organisatie beschikt over gigantisch veel informatie die ontsloten kan worden voor onze klanten, alleen slagen we daar op vandaag niet in.

Door het grotere aantal niet-Belgen onder onze klanten, zijn er ook meer en meer klanten die geen Nederlands spreken waardoor het niet altijd evident is om goede dienstverlening te leveren.

De veeleisendheid van de klant is misschien nog het meest van al uitgesproken binnen de zachtere sectoren waarbinnen we werkzaam zijn: sport en vrije tijd.

Maar ook het onderwijs wordt uiteraard met de snelle digitalisering geconfronteerd. Dit vraagt quasi om constante investeringen en permanente vernieuwing van het ICT-park, maar eveneens om verdere professionalisering van het onderwijzend en ondersteunend personeel.

Die nood aan investeringen dringt zich uiteraard ook op binnen de gemeentelijke diensten. En die investeringen gaan vaak gepaard met dure onderhouds- en service contracten die de reguliere werking verzwaren en lang niet altijd gepaard gaan met besparingen op andere uitgaven.

Onderwijs in beweging – moeilijke planningshorizon voor 6 jaar

Onderwijs is traditioneel een beleidsdomein dat voortdurend in beweging is. Plannen voor een horizon van 6 jaar – de looptijd van het MJP – is daarbij niet evident, anticiperen op lange termijn dus ook niet. Het zal dus binnen dat domein belangrijk zijn om de vinger aan de pols te blijven houden gedurende de looptijd van het meerjarenplan zodat er voldoende snel kan worden bijgestuurd binnen de vastgelegde acties en prioriteiten.

Onderwijs is een domein waarbinnen er bijzondere aandacht zal moeten zijn voor de toenemende kinderarmoede. Tal van andere problematieken zijn hier immers ook aan gelinkt. Het is binnen dat domein dat de grote instroom van niet-Belgen en de bijbehorende mogelijke problematieken nu al aan het licht komen. De schoolse vertraging daalt wel in Kuurne, maar ligt toch nog altijd hoger dan het West-Vlaamse gemiddelde.

Onderstaande vaststellingen zijn meer dan het vermelden waard:

- de OKI (onderwijskansarmoedeindex) stijgt in onze gemeente sneller dan op Vlaams niveau, maar ligt wel nog lager dan het Vlaamse niveau.
- de OKI van Wijzer afdeling Boudewijnschool ligt hoger dan de OKI op gewestniveau.
- het aantal leerlingen in het gemeentelijk onderwijs stijgt terwijl het op gemeenteniveau fluctueert.
- steeds meer kinderen maken gebruik van de naschoolse opvang in de gemeentelijke scholen. Een analyse van de mogelijkheden én de kwaliteit ervan dringt zich op.

Daarnaast is het ook alsmear duidelijker dat het concept van de 'Brede School' aan een opmars bezig is. Voorlopig hebben we wel nog niet de slagkracht zoals die er wel is in naburige steden zoals Kortrijk en Waregem. De druk om scholen open te stellen naschools voor diverse verenigingen is heel groot. Dit komt de optimale benutting van deze voorlopig onderbenutte gebouwen alleen maar ten goede.

Finaal is het goed om nog volgende evoluties en wijzigingen op vlak van wetgeving aan te halen.

*Vanaf 1 september 2019 treden de nieuwe eindtermen voor het secundair onderwijs in werking. Ook voor het basisonderwijs worden er nieuwe eindtermen uitgewerkt. Uit die eindtermen zullen nieuwe leerplannen vloeien. Op basis daarvan worden mogelijks nieuwe methodes ontwikkeld waarin zal moeten worden geïnvesteerd.

*Nu het M-decreet reeds een aantal jaren van kracht is, wordt meer en meer duidelijk dat de middelen waarover de gewone basisscholen beschikken om hier kwalitatief aan te voldoen, ontoereikend zijn.

*Sedert september 2018 is het decreet leerlingenbegeleiding van kracht. Door dat decreet worden scholen verplicht nog nauwer samen te werken met het CLB en de Pedagogische Begeleidingsdienst. Elke school moet samen met de stakeholders een kwaliteitsvol, geïntegreerd beleid uitwerken rond leerlingenbegeleiding.

Strijd om water

De droogtes van de laatste twee jaren leren ons dat waterbeheer in de toekomst nog crucialer zal zijn. Het Decreet Integraal Waterbeleid legt ons hierrond een aantal concrete zaken op die moeten worden opgenomen in de volgende beleidsperiode. We denken aan de opmaak van een (hemel)waterplan.

Nauw gelinkt aan de problematiek van de droogte is de nog grotere aandacht die er zal zijn voor het ontharden van oppervlakte in functie van verbeterde waterinfiltratie. Hier zal niet louter het behoud van infiltratieoppervlakten belangrijk zijn, maar zal er eveneens worden gekeken om bestaande verharde oppervlakten te ontharden.

Toenemende druk op de werkingskosten door tal van externe factoren.

Het lijkt wel het eeuwige mantra bij lokale besturen, maar het ziet er ook naar uit dat de nabije toekomst een verdere druk op de werkingskosten met zich zal meebrengen.

*De talrijke pompstations, hydraulische structuren, bufferbekkens, wadi's... die in de laatste jaren zijn aangelegd, vragen om onderhoud. Dat onderhoud komt na verloop van tijd bij de gemeente te liggen. Daartegenover staan wel stijgende inkomsten van het BOT. Maar ons rioleringsnet is dan weer serieus verouderd waardoor zich gigantische investeringen opdringen. Daardoor werd de Centrumvernieuwing fase 2 o.a. reeds uitgesteld.

*Water, gas en elektriciteit worden nog duurder. Investeringen om zuiniger om te gaan met deze kostbare nutsvoorzieningen dringen zich op. Op vlak van openbare verlichting zijn we nu al koploper van verledning in de regio, maar het verder inzetten op LED kan best gepaard gaan met het ondergronds brengen van het voedingsnet dat op vele plaatsen nog bovengronds is.

*De tax-shift die vanuit de hogere is gerealiseerd, liet zich tijdens de lopende legislatuur al voelen. Die tendens zal zich nog verder zetten op vlak van het genereren van inkomsten uit o.a. APB. Zoals hierboven aangegeven, wordt dit gegeven nog versterkt door de vergrijzing en verzilvering. Daarnaast is het nog koffiedik kijken of het groeipad van het gemeentefonds gegarandeerd blijft.

*Onze organisatie – en zeker het onderdeel OCMW – is voor een groot deel afhankelijk van subsidies én een groot deel van onze uitgaven gaat ook naar werkingssubsidies die vaak een hoger groeipad volgen dan de inflatie (bv. Fluvia, PZ Vlas,...). De bijdragevoet voor de reeds hoge kosten voor de pensioenen van de ambtenaren neemt daarbovenop ook toe.

*De stijgende personeelskosten, die onmiddellijk ook de grootste hap vormen van de exploitatiekosten. Dit wordt nog versterkt door de vergrijzing waardoor de betaalbaarheid van de pensioenen onder druk komt te staan. Die factuur komt – via de responsabiliseringsbijdrage – bij de gemeenten terecht.

Om te eindigen sommen we nog enkele losse, minder samenhangende, maar toch wel in het oog springende, wetswijzingen, kansen of trends op die zeker hun belang zullen kennen tijdens de volgende beleidsperiode:

*In 2023 bestaat Kuurne 900 jaar.
*Het is niet langer verplicht om een bibliotheek te hebben.
*De bib wordt nog meer een ontmoetingsplek dan een ontleenplek, een voorbeeld van duurzaamheid door het ontleen- en deelprincipe.
*Meer en meer gemeenten werken samen rond de bouw van zwembaden.
*Er zijn zeer veel (kortdurende) trends binnen de sport en dit wordt versterkt door de zap-cultuur waarbij jongeren niet langer hun leven lang dezelfde sport beoefenen.
*Het leeuwendeel van onze adviesraden is verouderd. De trend om andere participatievormen te gebruiken, minder structureel, zet zich verder.
*De digitalisering en wetswijzigingen zoals de AVG vormen enorme uitdagingen voor het rijke Kuurnse verenigingsleven.
*Sporten in sportverenigingen wordt een dure aangelegenheid. Dit wordt nog versterkt door de hoge verwachtingen van de federaties ten aanzien van de clubs. Federaties leggen bovendien ook strakke verplichtingen op ten aanzien van sportinfrastructuur (verlichting, belijning,...).
*De trend om overal grote, nieuwe zwembaden met recreatiebaden te bouwen, kan Kuurne een relatief voordeel bieden. Bij ons zijn de prijzen laag en ligt de focus op baantjeszwemmers.
*Het is voor Kuurne niet evident om subsidies vanuit Sport.vlaanderen binnen te halen.
*Er komt mogelijk een verbod op het gebruik van plastic zakjes en een verplicht gebruik van herbruikbare bekertjes.
*Het herbesteden van kerken is een trend. Een ontwijding van de Sint-Pieterskerk biedt opportuniteiten naar vrijetijdsbesteding.
*Een verdere invulling van het Vlaspark en Kuurne aan de Leie kan leiden naar meer toerisme. Het kan ook kansen bieden op vlak van meer open ruimte om open te stellen en om speelruimte te creëren.
*De toekomst van beide Kuurnse jeugdhuizen komt mogelijk in gevaar. JH Tap door de ontwikkelingen op de site Ascubel die worden gepland. JH 't Molentje door een mogelijke verkoop van het pand.

Kuurne, 29 oktober 2018

Els Persyn, Algemeen Directeur

Jurgen Vanoverberghe, Financieel Directeur

Veronique Vanhoutte, Adjunct-Algemeen directeur

Ruben Bruyneel, Domeinverantwoordelijke Leven & Welzijn

Bijlagen:

- contextanalyse arbeidsveiligheid**
- contextanalyse diversiteit en integratie**
- contextanalyse Ouderen en Zorg**
- contextanalyse Lokaal Sociaal Beleid**
- contextanalyse Mobiliteit**
- contextanalyse Mondiaal Beleid**
- contextanalyse Omgeving**
- contextanalyse Onderwijs**
- contextanalyse Sport**
- contextanalyse Vrije Tijd**
- contextanalyse Wegen en Water**
- contextanalyse Wonen**

1.2. Totaaloverzicht beleidsdoelstellingen, actieplannen en acties (inclusief ramingen)

ODAA: Overzicht doelstellingen, actieplannen en acties



2020-2025

Journaalnummers: 368105

Gemeente 0207430342
Marktplein 9, 8520 Kuurne

Algemeen directeur: Els Persyn
Financieel directeur: Jurgen Vanoverberghe

Beleidsdoelstelling: GELUK: Kuurne wil haar inwoners gelukkiger maken

Kwalitatieve omschrijving: Kuurne wil haar inwoners gelukkiger maken.

Van 01/01/2020 tot 31/12/2025

	2020	2021	2022	2023	2024	2025
Exploitatie						
Uitgaven	0,00	18.600,00	28.600,00	48.600,00	18.600,00	18.600,00
Ontvangsten	0,00	0,00	0,00	8.000,00	8.000,00	8.000,00
Saldo	0,00	-18.600,00	-28.600,00	-40.600,00	-10.600,00	-10.600,00
Investerings						
Uitgaven	486.000,00	160.000,00	3.352.000,00	2.714.000,00	2.714.000,00	0,00
Ontvangsten	0,00	0,00	6.000,00	0,00	1.360.000,00	3.935.000,00
Saldo	-486.000,00	-160.000,00	-3.346.000,00	-2.714.000,00	-1.354.000,00	3.935.000,00
Financiering						
Uitgaven	0,00	0,00	0,00	0,00	0,00	0,00
Ontvangsten	0,00	0,00	0,00	0,00	0,00	0,00
Saldo	0,00	0,00	0,00	0,00	0,00	0,00

Actieplan: KU_LEEFT: Kuurne leeft!

Kuurne leeft!

Van 01/01/2020 tot 31/12/2025

	2020	2021	2022	2023	2024	2025
Exploitatie						
Uitgaven	0,00	0,00	10.000,00	30.000,00	0,00	0,00
Ontvangsten	0,00	0,00	0,00	0,00	0,00	0,00
Saldo	0,00	0,00	-10.000,00	-30.000,00	0,00	0,00
Investerings						
Uitgaven	425.000,00	0,00	0,00	0,00	0,00	0,00
Ontvangsten	0,00	0,00	0,00	0,00	0,00	0,00
Saldo	-425.000,00	0,00	0,00	0,00	0,00	0,00
Financiering						
Uitgaven	0,00	0,00	0,00	0,00	0,00	0,00
Ontvangsten	0,00	0,00	0,00	0,00	0,00	0,00
Saldo	0,00	0,00	0,00	0,00	0,00	0,00

Actie: HUISVE_VER: Kuurne wil het verenigingsleven promoten door in te zetten op voldoende kwalitatieve infrastructuur

Kuurne wil het verenigingsleven promoten door in te zetten op voldoende kwalitatieve infrastructuur.

Van 01/01/2020 tot 31/12/2025

	2020	2021	2022	2023	2024	2025
Exploitatie						
Uitgaven	0,00	0,00	0,00	0,00	0,00	0,00
Ontvangsten	0,00	0,00	0,00	0,00	0,00	0,00
Saldo	0,00	0,00	0,00	0,00	0,00	0,00
Investerings						
Uitgaven	0,00	0,00	0,00	0,00	0,00	0,00
Ontvangsten	0,00	0,00	0,00	0,00	0,00	0,00
Saldo	0,00	0,00	0,00	0,00	0,00	0,00
Financiering						
Uitgaven	0,00	0,00	0,00	0,00	0,00	0,00
Ontvangsten	0,00	0,00	0,00	0,00	0,00	0,00
Saldo	0,00	0,00	0,00	0,00	0,00	0,00

Actie: KU_2023: Kuurne viert in 2023 haar 900-jarig bestaan

Kuurne viert in 2023 haar 900-jarig bestaan.

Van 01/01/2020 tot 31/12/2025

	2020	2021	2022	2023	2024	2025
Exploitatie						
Uitgaven	0,00	0,00	0,00	30.000,00	0,00	0,00
Ontvangsten	0,00	0,00	0,00	0,00	0,00	0,00
Saldo	0,00	0,00	0,00	-30.000,00	0,00	0,00
Investerings						
Uitgaven	0,00	0,00	0,00	0,00	0,00	0,00
Ontvangsten	0,00	0,00	0,00	0,00	0,00	0,00
Saldo	0,00	0,00	0,00	0,00	0,00	0,00
Financiering						
Uitgaven	0,00	0,00	0,00	0,00	0,00	0,00
Ontvangsten	0,00	0,00	0,00	0,00	0,00	0,00
Saldo	0,00	0,00	0,00	0,00	0,00	0,00

Actie: SPORT: Kuurne zet meer Kuurnenaars aan het sporten.

Kuurne zet meer Kuurnenaars aan het sporten. Om dat te bereiken zorgt Kuurne voor genoeg kwaliteitsvolle sportinfrastructuur en voldoende financiële ondersteuning voor de sportverenigingen.

Deze actie haakt in op het volgende Duurzame Ontwikkelingsdoel:

*3. Verzeker een goede gezondheid en promoot welzijn voor alle leeftijden.

Van 01/01/2020 tot 31/12/2025

	2020	2021	2022	2023	2024	2025
Exploitatie						
Uitgaven	0,00	0,00	10.000,00	0,00	0,00	0,00
Ontvangsten	0,00	0,00	0,00	0,00	0,00	0,00
Saldo	0,00	0,00	-10.000,00	0,00	0,00	0,00
Investerings						
Uitgaven	425.000,00	0,00	0,00	0,00	0,00	0,00
Ontvangsten	0,00	0,00	0,00	0,00	0,00	0,00
Saldo	-425.000,00	0,00	0,00	0,00	0,00	0,00
Financiering						
Uitgaven	0,00	0,00	0,00	0,00	0,00	0,00
Ontvangsten	0,00	0,00	0,00	0,00	0,00	0,00
Saldo	0,00	0,00	0,00	0,00	0,00	0,00

Actie: SUBSIDIES: Kuurne creëert een financieel gunstig klimaat voor alle Kuurnse verenigingen

Kuurne creëert een financieel gunstig klimaat voor alle Kuurnse verenigingen.

Dring ongelijkheid in en tussen landen terug

*10. Dring ongelijkheid in en tussen landen terug.

Van 01/01/2020 tot 31/12/2025

	2020	2021	2022	2023	2024	2025
Exploitatie						
Uitgaven	0,00	0,00	0,00	0,00	0,00	0,00
Ontvangsten	0,00	0,00	0,00	0,00	0,00	0,00
Saldo	0,00	0,00	0,00	0,00	0,00	0,00
Investerings						
Uitgaven	0,00	0,00	0,00	0,00	0,00	0,00
Ontvangsten	0,00	0,00	0,00	0,00	0,00	0,00
Saldo	0,00	0,00	0,00	0,00	0,00	0,00
Financiering						
Uitgaven	0,00	0,00	0,00	0,00	0,00	0,00
Ontvangsten	0,00	0,00	0,00	0,00	0,00	0,00
Saldo	0,00	0,00	0,00	0,00	0,00	0,00

Actieplan: WARME_GEM: Kuurne wil een warme, inclusieve en sociale gemeente zijn die ontwikkelingskansen biedt aan alle Kuu

Kuurne wil een warme, inclusieve en sociale gemeente zijn die ontwikkelingskansen biedt aan alle Kuurnenaars. Dat verkleint de kans dat mensen uitgesloten raken van de maatschappij.

Van 01/01/2020 tot 31/12/2025

	2020	2021	2022	2023	2024	2025
Exploitatie						
Uitgaven	0,00	18.600,00	18.600,00	18.600,00	18.600,00	18.600,00
Ontvangsten	0,00	0,00	0,00	8.000,00	8.000,00	8.000,00
Saldo	0,00	-18.600,00	-18.600,00	-10.600,00	-10.600,00	-10.600,00
Investerings						
Uitgaven	61.000,00	160.000,00	3.352.000,00	2.714.000,00	2.714.000,00	0,00
Ontvangsten	0,00	0,00	6.000,00	0,00	1.360.000,00	3.935.000,00
Saldo	-61.000,00	-160.000,00	-3.346.000,00	-2.714.000,00	-1.354.000,00	3.935.000,00
Financiering						
Uitgaven	0,00	0,00	0,00	0,00	0,00	0,00
Ontvangsten	0,00	0,00	0,00	0,00	0,00	0,00
Saldo	0,00	0,00	0,00	0,00	0,00	0,00

Actie: ARMOEDE: Kuurne optimaliseert als warme & sociale gemeente de kansen van mensen in armoede

Kuurne optimaliseert als warme & sociale gemeente de kansen van mensen in armoede.

Deze actie haakt in op het volgende Duurzame Ontwikkelingsdoel:

*1. Beëindig armoede overal en in al haar vormen.

Van 01/01/2020 tot 31/12/2025

	2020	2021	2022	2023	2024	2025
Exploitatie						
Uitgaven	0,00	8.600,00	8.600,00	8.600,00	8.600,00	8.600,00
Ontvangsten	0,00	0,00	0,00	8.000,00	8.000,00	8.000,00
Saldo	0,00	-8.600,00	-8.600,00	-600,00	-600,00	-600,00
Investerings						
Uitgaven	0,00	0,00	250.000,00	0,00	0,00	0,00
Ontvangsten	0,00	0,00	6.000,00	0,00	0,00	0,00
Saldo	0,00	0,00	-244.000,00	0,00	0,00	0,00
Financiering						
Uitgaven	0,00	0,00	0,00	0,00	0,00	0,00
Ontvangsten	0,00	0,00	0,00	0,00	0,00	0,00
Saldo	0,00	0,00	0,00	0,00	0,00	0,00

Actie: CENTRUMSCH: Kuurne bouwt de Centrumschool verder uit tot een school die klaar is voor de toekomst

Kuurne bouwt de Centrumschool verder uit tot een school die klaar is voor de toekomst.

Deze actie haakt in op het volgende Duurzame Ontwikkelingsdoel:

*4. Verzeker gelijke toegang tot kwaliteitsvol onderwijs en bevorder levenslang leren voor iedereen.

Van 01/01/2020 tot 31/12/2025

	2020	2021	2022	2023	2024	2025
Exploitatie						
Uitgaven	0,00	0,00	0,00	0,00	0,00	0,00
Ontvangsten	0,00	0,00	0,00	0,00	0,00	0,00
Saldo	0,00	0,00	0,00	0,00	0,00	0,00
Investerings						
Uitgaven	60.000,00	140.000,00	50.000,00	0,00	0,00	0,00
Ontvangsten	0,00	0,00	0,00	0,00	0,00	0,00
Saldo	-60.000,00	-140.000,00	-50.000,00	0,00	0,00	0,00
Financiering						
Uitgaven	0,00	0,00	0,00	0,00	0,00	0,00
Ontvangsten	0,00	0,00	0,00	0,00	0,00	0,00
Saldo	0,00	0,00	0,00	0,00	0,00	0,00

Actie: GEZOND_VOE: Kuurne maakt gezonde voeding toegankelijk voor mensen in armoede

Kuurne maakt gezonde voeding toegankelijk voor mensen in armoede.

Deze actie haakt in op de volgende Duurzame Ontwikkelingsdoelen:

*2. Beëindig honger, bereik voedselzekerheid en verbeterde voeding en promoot duurzame landbouw.

*3. Verzeker een goede gezondheid en promoot welzijn voor alle leeftijden.

Van 01/01/2020 tot 31/12/2025

	2020	2021	2022	2023	2024	2025
Exploitatie						
Uitgaven	0,00	0,00	0,00	0,00	0,00	0,00
Ontvangsten	0,00	0,00	0,00	0,00	0,00	0,00
Saldo	0,00	0,00	0,00	0,00	0,00	0,00
Investerings						
Uitgaven	0,00	0,00	0,00	0,00	0,00	0,00
Ontvangsten	0,00	0,00	0,00	0,00	0,00	0,00
Saldo	0,00	0,00	0,00	0,00	0,00	0,00
Financiering						
Uitgaven	0,00	0,00	0,00	0,00	0,00	0,00
Ontvangsten	0,00	0,00	0,00	0,00	0,00	0,00
Saldo	0,00	0,00	0,00	0,00	0,00	0,00

Actie: KINDOPVANG: Kuurne heeft voldoende betaalbare en kwaliteitsvolle opvangplaatsen voor kinderen van 0 tot 12 jaar.

Kuurne heeft voldoende betaalbare en kwaliteitsvolle opvangplaatsen voor kinderen van 0 tot 12 jaar. Kuurne neemt hierin de regierol op.

Deze actie haakt in op het volgende Duurzame Ontwikkelingsdoel:

*4. Verzeker gelijke toegang tot kwaliteitsvol onderwijs en bevorder levenslang leren voor iedereen.

Van 01/01/2020 tot 31/12/2025

	2020	2021	2022	2023	2024	2025
Exploitatie						
Uitgaven	0,00	0,00	0,00	0,00	0,00	0,00
Ontvangsten	0,00	0,00	0,00	0,00	0,00	0,00
Saldo	0,00	0,00	0,00	0,00	0,00	0,00
Investerings						
Uitgaven	0,00	0,00	0,00	0,00	0,00	0,00
Ontvangsten	0,00	0,00	0,00	0,00	0,00	0,00
Saldo	0,00	0,00	0,00	0,00	0,00	0,00
Financiering						
Uitgaven	0,00	0,00	0,00	0,00	0,00	0,00
Ontvangsten	0,00	0,00	0,00	0,00	0,00	0,00
Saldo	0,00	0,00	0,00	0,00	0,00	0,00

Actie: MIA-VTD: Kuurne zorgt ervoor dat kansengroepen nog meer kunnen deelnemen aan vrijetijdsactiviteiten, ook van

Kuurne zorgt ervoor dat kansengroepen nog meer kunnen deelnemen aan vrijetijdsactiviteiten, ook van verenigingen.

Deze actie haakt in op het volgende Duurzame Ontwikkelingsdoel:

*10. Dring ongelijkheid in en tussen landen terug.

Van 01/01/2020 tot 31/12/2025

	2020	2021	2022	2023	2024	2025
Exploitatie						
Uitgaven	0,00	10.000,00	10.000,00	10.000,00	10.000,00	10.000,00
Ontvangsten	0,00	0,00	0,00	0,00	0,00	0,00
Saldo	0,00	-10.000,00	-10.000,00	-10.000,00	-10.000,00	-10.000,00
Investerings						
Uitgaven	0,00	0,00	0,00	0,00	0,00	0,00
Ontvangsten	0,00	0,00	0,00	0,00	0,00	0,00
Saldo	0,00	0,00	0,00	0,00	0,00	0,00
Financiering						
Uitgaven	0,00	0,00	0,00	0,00	0,00	0,00
Ontvangsten	0,00	0,00	0,00	0,00	0,00	0,00
Saldo	0,00	0,00	0,00	0,00	0,00	0,00

Actie: MOB_KANSGR: Kuurne maakt duurzaam vervoer toegankelijker voor kansengroepen

Kuurne maakt duurzaam vervoer toegankelijker voor kansengroepen.

Deze actie haakt in op het volgende Duurzame Ontwikkelingsdoel:

*3. Verzeker een goede gezondheid en promoot welzijn voor alle leeftijden.

Van 01/01/2020 tot 31/12/2025

	2020	2021	2022	2023	2024	2025
Exploitatie						
Uitgaven	0,00	0,00	0,00	0,00	0,00	0,00
Ontvangsten	0,00	0,00	0,00	0,00	0,00	0,00
Saldo	0,00	0,00	0,00	0,00	0,00	0,00
Investerings						
Uitgaven	1.000,00	0,00	0,00	0,00	0,00	0,00
Ontvangsten	0,00	0,00	0,00	0,00	0,00	0,00
Saldo	-1.000,00	0,00	0,00	0,00	0,00	0,00
Financiering						
Uitgaven	0,00	0,00	0,00	0,00	0,00	0,00
Ontvangsten	0,00	0,00	0,00	0,00	0,00	0,00
Saldo	0,00	0,00	0,00	0,00	0,00	0,00

Actie: NEW_SCHOOL: Kuurne bouwt een nieuwe multifunctionele school

Kuurne bouwt een nieuwe multifunctionele school.

Deze actie haakt in op het volgende Duurzame Ontwikkelingsdoel:

*4. Verzeker gelijke toegang tot kwaliteitsvol onderwijs en bevorder levenslang leren voor iedereen.

Van 01/01/2020 tot 31/12/2025

	2020	2021	2022	2023	2024	2025
Exploitatie						
Uitgaven	0,00	0,00	0,00	0,00	0,00	0,00
Ontvangsten	0,00	0,00	0,00	0,00	0,00	0,00
Saldo	0,00	0,00	0,00	0,00	0,00	0,00
Investerings						
Uitgaven	0,00	20.000,00	3.052.000,00	2.714.000,00	2.714.000,00	0,00
Ontvangsten	0,00	0,00	0,00	0,00	1.360.000,00	3.935.000,00
Saldo	0,00	-20.000,00	-3.052.000,00	-2.714.000,00	-1.354.000,00	3.935.000,00
Financiering						
Uitgaven	0,00	0,00	0,00	0,00	0,00	0,00
Ontvangsten	0,00	0,00	0,00	0,00	0,00	0,00
Saldo	0,00	0,00	0,00	0,00	0,00	0,00

Actie: SCH_OPVANG: Kuurne optimaliseert de werking van de voor- en naschoolse opvang in het gemeentelijk onderwijs

Kuurne optimaliseert de werking van de voor- en naschoolse opvang in het gemeentelijk onderwijs.

Deze actie haakt in op het volgende Duurzame Ontwikkelingsdoel:

*4. Verzeker gelijke toegang tot kwaliteitsvol onderwijs en bevorder levenslang leren voor iedereen.

Van 01/01/2020 tot 31/12/2025

	2020	2021	2022	2023	2024	2025
Exploitatie						
Uitgaven	0,00	0,00	0,00	0,00	0,00	0,00
Ontvangsten	0,00	0,00	0,00	0,00	0,00	0,00
Saldo	0,00	0,00	0,00	0,00	0,00	0,00
Investerings						
Uitgaven	0,00	0,00	0,00	0,00	0,00	0,00
Ontvangsten	0,00	0,00	0,00	0,00	0,00	0,00
Saldo	0,00	0,00	0,00	0,00	0,00	0,00
Financiering						
Uitgaven	0,00	0,00	0,00	0,00	0,00	0,00
Ontvangsten	0,00	0,00	0,00	0,00	0,00	0,00
Saldo	0,00	0,00	0,00	0,00	0,00	0,00

Beleidsdoelstelling: KLANT: In Kuurne staan alle inwoners centraal

Kwalitatieve omschrijving: In Kuurne staan alle inwoners centraal.

Van 01/01/2020 tot 31/12/2025

	2020	2021	2022	2023	2024	2025
Exploitatie						
Uitgaven	13.500,00	11.000,00	21.000,00	21.000,00	21.000,00	21.000,00
Ontvangsten	0,00	0,00	0,00	0,00	0,00	0,00
Saldo	-13.500,00	-11.000,00	-21.000,00	-21.000,00	-21.000,00	-21.000,00
Investerings						
Uitgaven	9.000,00	14.500,00	120.000,00	0,00	0,00	0,00
Ontvangsten	0,00	0,00	0,00	0,00	0,00	0,00
Saldo	-9.000,00	-14.500,00	-120.000,00	0,00	0,00	0,00
Financiering						
Uitgaven	0,00	0,00	0,00	0,00	0,00	0,00
Ontvangsten	0,00	0,00	0,00	0,00	0,00	0,00
Saldo	0,00	0,00	0,00	0,00	0,00	0,00

Actieplan: KLANT: In Kuurne staan alle inwoners centraal

In Kuurne staan alle inwoners centraal.

Van 01/01/2020 tot 31/12/2025

	2020	2021	2022	2023	2024	2025
Exploitatie						
Uitgaven	13.500,00	11.000,00	21.000,00	21.000,00	21.000,00	21.000,00
Ontvangsten	0,00	0,00	0,00	0,00	0,00	0,00
Saldo	-13.500,00	-11.000,00	-21.000,00	-21.000,00	-21.000,00	-21.000,00
Investerings						
Uitgaven	9.000,00	14.500,00	120.000,00	0,00	0,00	0,00
Ontvangsten	0,00	0,00	0,00	0,00	0,00	0,00
Saldo	-9.000,00	-14.500,00	-120.000,00	0,00	0,00	0,00
Financiering						
Uitgaven	0,00	0,00	0,00	0,00	0,00	0,00
Ontvangsten	0,00	0,00	0,00	0,00	0,00	0,00
Saldo	0,00	0,00	0,00	0,00	0,00	0,00

Actie: CITYMARKET: Kuurne is een sterk merk en doet dit aan de hand van citymarketing

Kuurne is een sterk merk en doet dit aan de hand van citymarketing.

Van 01/01/2020 tot 31/12/2025

	2020	2021	2022	2023	2024	2025
Exploitatie						
Uitgaven	2.000,00	2.000,00	2.000,00	2.000,00	2.000,00	2.000,00
Ontvangsten	0,00	0,00	0,00	0,00	0,00	0,00
Saldo	-2.000,00	-2.000,00	-2.000,00	-2.000,00	-2.000,00	-2.000,00
Investerings						
Uitgaven	0,00	0,00	100.000,00	0,00	0,00	0,00
Ontvangsten	0,00	0,00	0,00	0,00	0,00	0,00
Saldo	0,00	0,00	-100.000,00	0,00	0,00	0,00
Financiering						
Uitgaven	0,00	0,00	0,00	0,00	0,00	0,00
Ontvangsten	0,00	0,00	0,00	0,00	0,00	0,00
Saldo	0,00	0,00	0,00	0,00	0,00	0,00

Actie: FUTURE: Kuurne werkt verder aan een toekomstgericht dienstverlenings- en communicatieconcept en zorgt ervoor

Kuurne werkt verder aan een toekomstgericht dienstverlenings- en communicatieconcept en zorgt ervoor dat deze afgestemd zijn op de klant.

Deze actie haakt in op het volgende Duurzame Ontwikkelingsdoel:

*16. Bevorder vreedzame en inclusieve samenlevingen met het oog op duurzame ontwikkeling, verzeker toegang tot justitie voor iedereen en bouw op alle niveaus doeltreffende, verantwoordelijke en toegankelijke instellingen uit.

Van 01/01/2020 tot 31/12/2025

	2020	2021	2022	2023	2024	2025
Exploitatie						
Uitgaven	2.500,00	0,00	10.000,00	10.000,00	10.000,00	10.000,00
Ontvangsten	0,00	0,00	0,00	0,00	0,00	0,00
Saldo	-2.500,00	0,00	-10.000,00	-10.000,00	-10.000,00	-10.000,00
Investerings						
Uitgaven	5.000,00	14.500,00	20.000,00	0,00	0,00	0,00
Ontvangsten	0,00	0,00	0,00	0,00	0,00	0,00
Saldo	-5.000,00	-14.500,00	-20.000,00	0,00	0,00	0,00
Financiering						
Uitgaven	0,00	0,00	0,00	0,00	0,00	0,00
Ontvangsten	0,00	0,00	0,00	0,00	0,00	0,00
Saldo	0,00	0,00	0,00	0,00	0,00	0,00

Actie: PART_BEL: Kuurne zorgt voor een breed draagvlak en verbetert de kwaliteit van de inspraak van burgers

Kuurne zorgt voor een breed draagvlak en verbetert de kwaliteit van de inspraak van burgers.

Deze actie haakt in op het volgende Duurzame Ontwikkelingsdoel:

*16. Bevorder vreedzame en inclusieve samenlevingen met het oog op duurzame ontwikkeling, verzeker toegang tot justitie voor iedereen en bouw op alle niveaus doeltreffende, verantwoordelijke en toegankelijke instellingen uit.

Van 01/01/2020 tot 31/12/2025

	2020	2021	2022	2023	2024	2025
Exploitatie						
Uitgaven	9.000,00	9.000,00	9.000,00	9.000,00	9.000,00	9.000,00
Ontvangsten	0,00	0,00	0,00	0,00	0,00	0,00
Saldo	-9.000,00	-9.000,00	-9.000,00	-9.000,00	-9.000,00	-9.000,00
Investerings						
Uitgaven	4.000,00	0,00	0,00	0,00	0,00	0,00
Ontvangsten	0,00	0,00	0,00	0,00	0,00	0,00
Saldo	-4.000,00	0,00	0,00	0,00	0,00	0,00
Financiering						
Uitgaven	0,00	0,00	0,00	0,00	0,00	0,00
Ontvangsten	0,00	0,00	0,00	0,00	0,00	0,00
Saldo	0,00	0,00	0,00	0,00	0,00	0,00

Beleidsdoelstelling: KLIMAAT: Kuurne bewandelt verder het pad naar een klimaatneutrale gemeente

Kwalitatieve omschrijving: Kuurne bewandelt verder het pad naar een klimaatneutrale gemeente.

Deze beleidsdoelstelling haakt in op de volgende Duurzame Ontwikkelingsdoelen:

*7. Verzeker toegang tot betaalbare, betrouwbare, duurzame en moderne energie voor iedereen.

13. Neem dringend actie om de klimaatverandering en haar impact te bestrijden.

15. Bescherm, herstel en bevorder het duurzaam gebruik van ecosystemen op het vasteland, beheer bossen duurzaam, bestrijd woestijnvorming, stop landdegradatie en draai het terug en roep het verlies aan biodiversiteit een halt toe.

Van 01/01/2020 tot 31/12/2025

	2020	2021	2022	2023	2024	2025
Exploitatie						
Uitgaven	10.000,00	10.000,00	10.000,00	10.000,00	10.000,00	10.000,00
Ontvangsten	0,00	0,00	0,00	0,00	0,00	0,00
Saldo	-10.000,00	-10.000,00	-10.000,00	-10.000,00	-10.000,00	-10.000,00
Investerings						
Uitgaven	80.000,00	0,00	0,00	0,00	0,00	0,00
Ontvangsten	0,00	0,00	0,00	0,00	0,00	0,00
Saldo	-80.000,00	0,00	0,00	0,00	0,00	0,00
Financiering						
Uitgaven	0,00	0,00	0,00	0,00	0,00	0,00
Ontvangsten	0,00	0,00	0,00	0,00	0,00	0,00
Saldo	0,00	0,00	0,00	0,00	0,00	0,00

Actieplan: KLIMAAT: Kuurne neemt maatregelen om de emissies vd broeikasgas / zich zo goed mogelijk aan te passen aan de

Kuurne neemt maatregelen om de emissies van de broeikasgassen te verminderen en neemt maatregelen om zich zo goed mogelijk aan te passen aan de gevolgen van klimaatverandering.

Dit actieplan haakt in op het volgende Duurzame Ontwikkelingsdoel:

*13. Neem dringend actie om de klimaatverandering en haar impact te bestrijden.

Van 01/01/2020 tot 31/12/2025

	2020	2021	2022	2023	2024	2025
Exploitatie						
Uitgaven	10.000,00	10.000,00	10.000,00	10.000,00	10.000,00	10.000,00
Ontvangsten	0,00	0,00	0,00	0,00	0,00	0,00
Saldo	-10.000,00	-10.000,00	-10.000,00	-10.000,00	-10.000,00	-10.000,00
Investerings						
Uitgaven	80.000,00	0,00	0,00	0,00	0,00	0,00
Ontvangsten	0,00	0,00	0,00	0,00	0,00	0,00
Saldo	-80.000,00	0,00	0,00	0,00	0,00	0,00
Financiering						
Uitgaven	0,00	0,00	0,00	0,00	0,00	0,00
Ontvangsten	0,00	0,00	0,00	0,00	0,00	0,00
Saldo	0,00	0,00	0,00	0,00	0,00	0,00

Actie: CO2_REDUC: Kuurne haalt haar CO2-uitstoot verder naar beneden en zet in op hernieuwbare energie

Kuurne haalt haar CO2-uitstoot verder naar beneden en zet in op hernieuwbare energie.

Deze actie haakt in op de volgende Duurzame Ontwikkelingsdoelen:

*7. Verzeker toegang tot betaalbare, betrouwbare, duurzame en moderne energie voor iedereen.

*13. Neem dringend actie om de klimaatverandering en haar impact te bestrijden.

Van 01/01/2020 tot 31/12/2025

	2020	2021	2022	2023	2024	2025
Exploitatie						
Uitgaven	10.000,00	10.000,00	10.000,00	10.000,00	10.000,00	10.000,00
Ontvangsten	0,00	0,00	0,00	0,00	0,00	0,00
Saldo	-10.000,00	-10.000,00	-10.000,00	-10.000,00	-10.000,00	-10.000,00
Investerings						
Uitgaven	0,00	0,00	0,00	0,00	0,00	0,00
Ontvangsten	0,00	0,00	0,00	0,00	0,00	0,00
Saldo	0,00	0,00	0,00	0,00	0,00	0,00
Financiering						
Uitgaven	0,00	0,00	0,00	0,00	0,00	0,00
Ontvangsten	0,00	0,00	0,00	0,00	0,00	0,00
Saldo	0,00	0,00	0,00	0,00	0,00	0,00

Actie: VERGROEN: Kuurne zet in op klimaatadaptatie door de gemeente groener te maken en de biodiversiteit te verhogen

Kuurne zet in op klimaatadaptatie door de gemeente groener te maken en de biodiversiteit te verhogen.

Deze actie haakt in op de volgende Duurzame Ontwikkelingsdoelen:

*13. Neem dringend actie om de klimaatverandering en haar impact te bestrijden.

*15. Bescherm, herstel en bevorder het duurzaam gebruik van ecosystemen op het vasteland, beheer bossen duurzaam, bestrijd woestijnvorming, stop landdegradatie en draai het terug en roep het verlies aan biodiversiteit een halt toe.

Van 01/01/2020 tot 31/12/2025

	2020	2021	2022	2023	2024	2025
Exploitatie						
Uitgaven	0,00	0,00	0,00	0,00	0,00	0,00
Ontvangsten	0,00	0,00	0,00	0,00	0,00	0,00
Saldo	0,00	0,00	0,00	0,00	0,00	0,00
Investerings						
Uitgaven	80.000,00	0,00	0,00	0,00	0,00	0,00
Ontvangsten	0,00	0,00	0,00	0,00	0,00	0,00
Saldo	-80.000,00	0,00	0,00	0,00	0,00	0,00
Financiering						
Uitgaven	0,00	0,00	0,00	0,00	0,00	0,00
Ontvangsten	0,00	0,00	0,00	0,00	0,00	0,00
Saldo	0,00	0,00	0,00	0,00	0,00	0,00

Beleidsdoelstelling: ORG: Kuurne evolueert naar een moderne, klantgerichte organisatie

Kwalitatieve omschrijving: Kuurne evolueert naar een moderne, klantgerichte organisatie die niet alleen belang hecht aan goede werkresultaten maar ook aan medewerkers die zich goed voelen.

Van 01/01/2020 tot 31/12/2025

	2020	2021	2022	2023	2024	2025
Exploitatie						
Uitgaven	52.500,00	63.200,00	63.914,00	54.642,00	55.385,00	56.143,00
Ontvangsten	16.000,00	16.000,00	16.000,00	0,00	0,00	0,00
Saldo	-36.500,00	-47.200,00	-47.914,00	-54.642,00	-55.385,00	-56.143,00
Investerings						
Uitgaven	141.500,00	41.000,00	30.000,00	0,00	0,00	0,00
Ontvangsten	78.000,00	50.000,00	0,00	0,00	0,00	0,00
Saldo	-63.500,00	9.000,00	-30.000,00	0,00	0,00	0,00
Financiering						
Uitgaven	0,00	0,00	0,00	0,00	0,00	0,00
Ontvangsten	0,00	0,00	0,00	0,00	0,00	0,00
Saldo	0,00	0,00	0,00	0,00	0,00	0,00

Actieplan: PRESTATIE: Kuurne verhoogt het prestatieniveau van de eigen werking

Kuurne verhoogt het prestatieniveau van de eigen werking.

Van 01/01/2020 tot 31/12/2025

	2020	2021	2022	2023	2024	2025
Exploitatie						
Uitgaven	41.000,00	51.700,00	52.414,00	43.142,00	43.885,00	44.643,00
Ontvangsten	16.000,00	16.000,00	16.000,00	0,00	0,00	0,00
Saldo	-25.000,00	-35.700,00	-36.414,00	-43.142,00	-43.885,00	-44.643,00
Investerings						
Uitgaven	66.500,00	0,00	0,00	0,00	0,00	0,00
Ontvangsten	0,00	0,00	0,00	0,00	0,00	0,00
Saldo	-66.500,00	0,00	0,00	0,00	0,00	0,00
Financiering						
Uitgaven	0,00	0,00	0,00	0,00	0,00	0,00
Ontvangsten	0,00	0,00	0,00	0,00	0,00	0,00
Saldo	0,00	0,00	0,00	0,00	0,00	0,00

Actie: EFFIC_ORG: Kuurne bouwt de organisatie verder uit en optimaliseert de efficiënte werking

Kuurne bouwt de organisatie verder uit en optimaliseert de efficiënte werking.

Deze actie haakt in op het volgende Duurzame Ontwikkelingsdoel:

*16. Bevorder vreedzame en inclusieve samenlevingen met het oog op duurzame ontwikkeling, verzeker toegang tot justitie voor iedereen en bouw op alle niveaus doeltreffende, verantwoordelijke en toegankelijke instellingen uit.

Van 01/01/2020 tot 31/12/2025

	2020	2021	2022	2023	2024	2025
Exploitatie						
Uitgaven	0,00	10.000,00	10.000,00	0,00	0,00	0,00
Ontvangsten	0,00	0,00	0,00	0,00	0,00	0,00
Saldo	0,00	-10.000,00	-10.000,00	0,00	0,00	0,00
Investerings						
Uitgaven	0,00	0,00	0,00	0,00	0,00	0,00
Ontvangsten	0,00	0,00	0,00	0,00	0,00	0,00
Saldo	0,00	0,00	0,00	0,00	0,00	0,00
Financiering						
Uitgaven	0,00	0,00	0,00	0,00	0,00	0,00
Ontvangsten	0,00	0,00	0,00	0,00	0,00	0,00
Saldo	0,00	0,00	0,00	0,00	0,00	0,00

Actie: GR_RMW: Kuurne zorgt ervoor dat de gemeente- en OCMW-Raad kunnen vergaderen in een efficiënte en aangepaste

Kuurne zorgt ervoor dat de gemeente- en OCMW-Raad kunnen vergaderen in een efficiënte en aangepaste setting die ook voldoet aan de decretale vereisten.

Van 01/01/2020 tot 31/12/2025

	2020	2021	2022	2023	2024	2025
Exploitatie						
Uitgaven	6.000,00	6.000,00	6.000,00	6.000,00	6.000,00	6.000,00
Ontvangsten	0,00	0,00	0,00	0,00	0,00	0,00
Saldo	-6.000,00	-6.000,00	-6.000,00	-6.000,00	-6.000,00	-6.000,00
Investerings						
Uitgaven	66.500,00	0,00	0,00	0,00	0,00	0,00
Ontvangsten	0,00	0,00	0,00	0,00	0,00	0,00
Saldo	-66.500,00	0,00	0,00	0,00	0,00	0,00
Financiering						
Uitgaven	0,00	0,00	0,00	0,00	0,00	0,00
Ontvangsten	0,00	0,00	0,00	0,00	0,00	0,00
Saldo	0,00	0,00	0,00	0,00	0,00	0,00

Actie: INFOBEHEER: Kuurne beheert de vele informatie waarover ze beschikt op een veilige, efficiënte manier en ontsluit

Kuurne beheert de vele informatie waarover ze beschikt op een veilige, efficiënte manier en ontsluit deze optimaal.

Van 01/01/2020 tot 31/12/2025

	2020	2021	2022	2023	2024	2025
Exploitatie						
Uitgaven	35.000,00	35.700,00	36.414,00	37.142,00	37.885,00	38.643,00
Ontvangsten	16.000,00	16.000,00	16.000,00	0,00	0,00	0,00
Saldo	-19.000,00	-19.700,00	-20.414,00	-37.142,00	-37.885,00	-38.643,00
Investerings						
Uitgaven	0,00	0,00	0,00	0,00	0,00	0,00
Ontvangsten	0,00	0,00	0,00	0,00	0,00	0,00
Saldo	0,00	0,00	0,00	0,00	0,00	0,00
Financiering						
Uitgaven	0,00	0,00	0,00	0,00	0,00	0,00
Ontvangsten	0,00	0,00	0,00	0,00	0,00	0,00
Saldo	0,00	0,00	0,00	0,00	0,00	0,00

Actie: ORGBEHEERS: Kuurne verbetert haar monitoringsysteem en stuurt bij waar nodig

Kuurne verbetert haar monitoringsysteem en stuurt bij waar nodig.

Van 01/01/2020 tot 31/12/2025

	2020	2021	2022	2023	2024	2025
Exploitatie						
Uitgaven	0,00	0,00	0,00	0,00	0,00	0,00
Ontvangsten	0,00	0,00	0,00	0,00	0,00	0,00
Saldo	0,00	0,00	0,00	0,00	0,00	0,00
Investerings						
Uitgaven	0,00	0,00	0,00	0,00	0,00	0,00
Ontvangsten	0,00	0,00	0,00	0,00	0,00	0,00
Saldo	0,00	0,00	0,00	0,00	0,00	0,00
Financiering						
Uitgaven	0,00	0,00	0,00	0,00	0,00	0,00
Ontvangsten	0,00	0,00	0,00	0,00	0,00	0,00
Saldo	0,00	0,00	0,00	0,00	0,00	0,00

Actieplan: SLANKPAT: Kuurne rationaliseert haar eigen patrimonium en streeft een grotere duurzaamheid van de gebouwen na

Kuurne rationaliseert haar eigen patrimonium en streeft een grotere duurzaamheid van de gebouwen na.

Dit actieplan haakt in op de volgende Duurzame Ontwikkelingsdoelen:

*9. Bouw veerkrachtige infrastructuur, bevorder inclusieve en duurzame industrialisering en stimuleer innovatie.

*13. Neem dringend actie om de klimaatverandering en haar impact te bestrijden.

Van 01/01/2020 tot 31/12/2025

	2020	2021	2022	2023	2024	2025
Exploitatie						
Uitgaven	0,00	0,00	0,00	0,00	0,00	0,00
Ontvangsten	0,00	0,00	0,00	0,00	0,00	0,00
Saldo	0,00	0,00	0,00	0,00	0,00	0,00
Investerings						
Uitgaven	75.000,00	0,00	30.000,00	0,00	0,00	0,00
Ontvangsten	78.000,00	50.000,00	0,00	0,00	0,00	0,00
Saldo	3.000,00	50.000,00	-30.000,00	0,00	0,00	0,00
Financiering						
Uitgaven	0,00	0,00	0,00	0,00	0,00	0,00
Ontvangsten	0,00	0,00	0,00	0,00	0,00	0,00
Saldo	0,00	0,00	0,00	0,00	0,00	0,00

Actie: DUURZ_PAT: Kuurne maakt haar gebouwen en eigendommen duurzamer

Kuurne maakt haar gebouwen en eigendommen duurzamer.

Dit actieplan haakt in op de volgende Duurzame Ontwikkelingsdoelen:

*9. Bouw veerkrachtige infrastructuur, bevorder inclusieve en duurzame industrialisering en stimuleer innovatie.

*13. Neem dringend actie om de klimaatverandering en haar impact te bestrijden.

Van 01/01/2020 tot 31/12/2025

	2020	2021	2022	2023	2024	2025
Exploitatie						
Uitgaven	0,00	0,00	0,00	0,00	0,00	0,00
Ontvangsten	0,00	0,00	0,00	0,00	0,00	0,00
Saldo	0,00	0,00	0,00	0,00	0,00	0,00
Investerings						
Uitgaven	0,00	0,00	0,00	0,00	0,00	0,00
Ontvangsten	0,00	0,00	0,00	0,00	0,00	0,00
Saldo	0,00	0,00	0,00	0,00	0,00	0,00
Financiering						
Uitgaven	0,00	0,00	0,00	0,00	0,00	0,00
Ontvangsten	0,00	0,00	0,00	0,00	0,00	0,00
Saldo	0,00	0,00	0,00	0,00	0,00	0,00

Actie: HOEVE_VDW: Kuurne investeert in de Hoeve Vandewalle zodat de bestaande gebruikers het gebouw verder op een veil

Kuurne investeert in de Hoeve Vandewalle zodat de bestaande gebruikers het gebouw verder op een veilige manier kunnen gebruiken.

Deze actie haakt in op het volgende Duurzame Ontwikkelingsdoel:

*9. Bouw veerkrachtige infrastructuur, bevorder inclusieve en duurzame industrialisering en stimuleer innovatie.

Van 01/01/2020 tot 31/12/2025

	2020	2021	2022	2023	2024	2025
Exploitatie						
Uitgaven	0,00	0,00	0,00	0,00	0,00	0,00
Ontvangsten	0,00	0,00	0,00	0,00	0,00	0,00
Saldo	0,00	0,00	0,00	0,00	0,00	0,00
Investerings						
Uitgaven	75.000,00	0,00	0,00	0,00	0,00	0,00
Ontvangsten	0,00	0,00	0,00	0,00	0,00	0,00
Saldo	-75.000,00	0,00	0,00	0,00	0,00	0,00
Financiering						
Uitgaven	0,00	0,00	0,00	0,00	0,00	0,00
Ontvangsten	0,00	0,00	0,00	0,00	0,00	0,00
Saldo	0,00	0,00	0,00	0,00	0,00	0,00

Actie: KERKENPLAN: Kuurne ontwikkelt een visie m.b.t. een efficiëntere inzet van de kerkgebouwen

Kuurne ontwikkelt een visie m.b.t. een efficiëntere inzet van de kerkgebouwen.

Deze actie haakt in op het volgende Duurzame Ontwikkelingsdoel:

*9. Bouw veerkrachtige infrastructuur, bevorder inclusieve en duurzame industrialisering en stimuleer innovatie.

Van 01/01/2020 tot 31/12/2025

	2020	2021	2022	2023	2024	2025
Exploitatie						
Uitgaven	0,00	0,00	0,00	0,00	0,00	0,00
Ontvangsten	0,00	0,00	0,00	0,00	0,00	0,00
Saldo	0,00	0,00	0,00	0,00	0,00	0,00
Investerings						
Uitgaven	0,00	0,00	30.000,00	0,00	0,00	0,00
Ontvangsten	0,00	0,00	0,00	0,00	0,00	0,00
Saldo	0,00	0,00	-30.000,00	0,00	0,00	0,00
Financiering						
Uitgaven	0,00	0,00	0,00	0,00	0,00	0,00
Ontvangsten	0,00	0,00	0,00	0,00	0,00	0,00
Saldo	0,00	0,00	0,00	0,00	0,00	0,00

Actie: OHKOST_PAT: Kuurne beheert haar gebouwen en eigendommen efficiënter. Dat betekent ook dat de onderhoudskost van

Kuurne beheert haar gebouwen en eigendommen efficiënter. Dat betekent ook dat de onderhoudskost van de gebouwen wordt teruggedrongen.

Deze actie haakt in op het volgende Duurzame Ontwikkelingsdoel:

*9. Bouw veerkrachtige infrastructuur, bevorder inclusieve en duurzame industrialisering en stimuleer innovatie.

Van 01/01/2020 tot 31/12/2025

	2020	2021	2022	2023	2024	2025
Exploitatie						
Uitgaven	0,00	0,00	0,00	0,00	0,00	0,00
Ontvangsten	0,00	0,00	0,00	0,00	0,00	0,00
Saldo	0,00	0,00	0,00	0,00	0,00	0,00
Investerings						
Uitgaven	0,00	0,00	0,00	0,00	0,00	0,00
Ontvangsten	78.000,00	50.000,00	0,00	0,00	0,00	0,00
Saldo	78.000,00	50.000,00	0,00	0,00	0,00	0,00
Financiering						
Uitgaven	0,00	0,00	0,00	0,00	0,00	0,00
Ontvangsten	0,00	0,00	0,00	0,00	0,00	0,00
Saldo	0,00	0,00	0,00	0,00	0,00	0,00

Actieplan: TOF_WERK: Kuurne wil een bekwame organisatie zijn die zich blijft ontwikkelen en bij wie het aangenaam werken

Kuurne wil een bekwame organisatie zijn die zich blijft ontwikkelen en bij wie het aangenaam werken is.

Dit actieplan haakt in op de volgende Duurzame Ontwikkelingsdoelen:

*3. Verzeker een goede gezondheid en promoot welzijn voor alle leeftijden.

*8. Bevorder aanhoudende, inclusieve en duurzame economische groei, volledige en productieve tewerkstelling en waardig werk voor iedereen.

*16. Bevorder vreedzame en inclusieve samenlevingen met het oog op duurzame ontwikkeling, verzeker toegang tot justitie voor iedereen en bouw op alle niveaus doeltreffende, verantwoordelijke en toegankelijke instellingen uit.

Van 01/01/2020 tot 31/12/2025

	2020	2021	2022	2023	2024	2025
Exploitatie						
Uitgaven	11.500,00	11.500,00	11.500,00	11.500,00	11.500,00	11.500,00
Ontvangsten	0,00	0,00	0,00	0,00	0,00	0,00
Saldo	-11.500,00	-11.500,00	-11.500,00	-11.500,00	-11.500,00	-11.500,00
Investerings						
Uitgaven	0,00	41.000,00	0,00	0,00	0,00	0,00
Ontvangsten	0,00	0,00	0,00	0,00	0,00	0,00
Saldo	0,00	-41.000,00	0,00	0,00	0,00	0,00
Financiering						
Uitgaven	0,00	0,00	0,00	0,00	0,00	0,00
Ontvangsten	0,00	0,00	0,00	0,00	0,00	0,00
Saldo	0,00	0,00	0,00	0,00	0,00	0,00

Actie: HEDEND_HRM: Kuurne voert een aantrekkelijk en hedendaags personeelsmanagement, aangepast aan de noden van de bur

Kuurne voert een aantrekkelijk en hedendaags personeelsmanagement, aangepast aan de noden van de burger, de organisatie en het personeel.

Deze actie haakt in op het volgende Duurzame Ontwikkelingsdoel:

*16. Bevorder vreedzame en inclusieve samenlevingen met het oog op duurzame ontwikkeling, verzeker toegang tot justitie voor iedereen en bouw op alle niveaus doeltreffende, verantwoordelijke en toegankelijke instellingen uit.

Van 01/01/2020 tot 31/12/2025

	2020	2021	2022	2023	2024	2025
Exploitatie						
Uitgaven	2.500,00	2.500,00	2.500,00	2.500,00	2.500,00	2.500,00
Ontvangsten	0,00	0,00	0,00	0,00	0,00	0,00
Saldo	-2.500,00	-2.500,00	-2.500,00	-2.500,00	-2.500,00	-2.500,00
Investerings						
Uitgaven	0,00	35.000,00	0,00	0,00	0,00	0,00
Ontvangsten	0,00	0,00	0,00	0,00	0,00	0,00
Saldo	0,00	-35.000,00	0,00	0,00	0,00	0,00
Financiering						
Uitgaven	0,00	0,00	0,00	0,00	0,00	0,00
Ontvangsten	0,00	0,00	0,00	0,00	0,00	0,00
Saldo	0,00	0,00	0,00	0,00	0,00	0,00

Actie: VITAAL: Kuurne streeft naar gezonde en gemotiveerde medewerkers

Kuurne streeft naar gezonde en gemotiveerde medewerkers.

Deze actie haakt in op de volgende Duurzame Ontwikkelingsdoelen:

*3. Verzeker een goede gezondheid en promoot welzijn voor alle leeftijden.

*8. Bevorder aanhoudende, inclusieve en duurzame economische groei, volledige en productieve tewerkstelling en waardig werk voor iedereen.

Van 01/01/2020 tot 31/12/2025

	2020	2021	2022	2023	2024	2025
Exploitatie						
Uitgaven	9.000,00	9.000,00	9.000,00	9.000,00	9.000,00	9.000,00
Ontvangsten	0,00	0,00	0,00	0,00	0,00	0,00
Saldo	-9.000,00	-9.000,00	-9.000,00	-9.000,00	-9.000,00	-9.000,00
Investerings						
Uitgaven	0,00	6.000,00	0,00	0,00	0,00	0,00
Ontvangsten	0,00	0,00	0,00	0,00	0,00	0,00
Saldo	0,00	-6.000,00	0,00	0,00	0,00	0,00
Financiering						
Uitgaven	0,00	0,00	0,00	0,00	0,00	0,00
Ontvangsten	0,00	0,00	0,00	0,00	0,00	0,00
Saldo	0,00	0,00	0,00	0,00	0,00	0,00

Beleidsdoelstelling: PUB_RUIMTE: Kuurne verhoogt de kwaliteit en de leefbaarheid van de publieke en private ruimte in Kuurne

Kwalitatieve omschrijving: Kuurne verhoogt de kwaliteit en de leefbaarheid van de publieke en private ruimte in Kuurne.

Het bestuur wil het uitzicht van de gemeente een kwalitatieve upgrade geven. De focus ligt hier ontegensprekelijk in de tweede fase van de centrumvernieuwing. Een groot deel van het levendige centrum van de gemeente wordt hierbij heraangelegd. Het bestuur wil daarbij niet alleen de principes van inspraak en participatie van de stakeholders gebruiken, maar evenzeer ingrepen uitvoeren die ervoor zorgen dat de kwaliteit van de openbare ruimte vergroot, de leefbaarheid verbetert en de ruimte klimaatvriendelijk wordt ingericht.

Van 01/01/2020 tot 31/12/2025

	2020	2021	2022	2023	2024	2025
Exploitatie						
Uitgaven	57.750,00	10.750,00	10.750,00	10.750,00	0,00	0,00
Ontvangsten	0,00	0,00	0,00	0,00	0,00	0,00
Saldo	-57.750,00	-10.750,00	-10.750,00	-10.750,00	0,00	0,00
Investerings						
Uitgaven	1.113.000,00	3.791.000,00	3.413.000,00	2.040.000,00	5.000,00	5.000,00
Ontvangsten	102.000,00	204.000,00	0,00	102.000,00	2.000.000,00	0,00
Saldo	-1.011.000,00	-3.587.000,00	-3.413.000,00	-1.938.000,00	1.995.000,00	-5.000,00
Financiering						
Uitgaven	0,00	0,00	0,00	0,00	0,00	0,00
Ontvangsten	0,00	0,00	0,00	0,00	0,00	0,00
Saldo	0,00	0,00	0,00	0,00	0,00	0,00

Actieplan: LEEF_KERN: Kuurne verhoogt de kwaliteit en leefbaarheid van de ruimte in de drie grote woonkernen

Kuurne verhoogt de kwaliteit en leefbaarheid van de ruimte in de drie grote woonkernen.

Kuurne heeft drie grote woonkernen: het centrum, Sint-Pieter en Sente (Sint-Katrien). Binnen het prioritair beleid ligt de focus in het meerjarenplan op het centrum. Daar wordt een groot deel van het centrum heraangelegd in wat de tweede fase van de centrumvernieuwing wordt genoemd. Maar dit betekent geenszins dat de open ruimte wordt vergeten, integendeel. Via het Vlaspark wil Kuurne het centrum terug dichterbij de Leie brengen.

Dit actieplan haakt in op de volgende Duurzame Ontwikkelingsdoelen:

*11. Maak steden en menselijke nederzettingen inclusief, veilig, veerkrachtig en duurzaam.

*13. Neem dringend actie om de klimaatverandering en haar impact te bestrijden.

Van 01/01/2020 tot 31/12/2025

	2020	2021	2022	2023	2024	2025
Exploitatie						
Uitgaven	57.750,00	10.750,00	10.750,00	10.750,00	0,00	0,00
Ontvangsten	0,00	0,00	0,00	0,00	0,00	0,00
Saldo	-57.750,00	-10.750,00	-10.750,00	-10.750,00	0,00	0,00
Investerings						
Uitgaven	1.013.000,00	3.327.000,00	3.232.000,00	2.040.000,00	5.000,00	5.000,00
Ontvangsten	0,00	0,00	0,00	0,00	2.000.000,00	0,00
Saldo	-1.013.000,00	-3.327.000,00	-3.232.000,00	-2.040.000,00	1.995.000,00	-5.000,00
Financiering						
Uitgaven	0,00	0,00	0,00	0,00	0,00	0,00
Ontvangsten	0,00	0,00	0,00	0,00	0,00	0,00
Saldo	0,00	0,00	0,00	0,00	0,00	0,00

Actie: CENTRUM: Kuurne legt het centrum opnieuw aan

Kuurne legt het centrum opnieuw aan.

De historiek van deze actie is hoe dan ook verbonden met wat de 'eerste fase van de centrumvernieuwing' is genoemd. Tijdens die eerste fase, die werd uitgevoerd rond de helft van het eerste decennium van deze eeuw, bleek toen al uit hydronautstudies dat er nog enkele knelpunten waren op vlak van de openbare riolering.

De VMM heeft op basis daarvan reeds een projectsubsidie toegekend voor de rioleringswerken die hoe dan ook misschien wel de basis vormen voor de opstart van deze '2de fase van de centrumvernieuwing'.

De projectzone waarin wordt gewerkt, is een verouderd centrumgebied dat op vlak van nutsvoorzieningen,, straatbeeld, openbaar groen, infrastructuur op vlak van mobiliteit,... dringend aan vernieuwing toe is. Deze voormelde zaken, zijn dus logischerwijs ook de dingen die het bestuur met deze actie wil vernieuwen.

Op het moment van goedkeuring van het meerjarenplan is er nog geen ontwerp van lastenboek maar de zone die wordt aangepakt, strekt zich uit van 't Kruiske, over de Kerkstraat, de Gen. Eisenhowerstraat, het Marktpllein, de Elisabethstraat, de Tramstatie, de Vlaskouter, de Koning Albertstraat , de Twaalfde Liniestraat, maar ook een gedeelte Harelbeeksestraat tot en met de Doornenstraat.

Het doel is om deze zone kwalitatiever in te richten, zodat de leefbaarheid van het centrum vergroot, zonder het bruisend karakter in te tomen. Ontharden en kwalitatief vergroenen zijn daarbij twee belangrijke leidraden. Net als het toepassen van het STOEP principe voor de heraanlag van de infrastructuur. Het bestuur wil ook pogen om gebouwen en woningen in het Centrum aan te sluiten op het warmtenet dat reeds op Kuurnse grondgebied ligt, maar dus zou moeten worden uitgebreid.

Deze actie haakt in op de volgende Duurzame Ontwikkelingsdoelen:

*11. Maak steden en menselijke nederzettingen inclusief, veilig, veerkrachtig en duurzaam.

*13. Neem dringend actie om de klimaatverandering en haar impact te bestrijden.

Van 01/01/2020 tot 31/12/2025

	2020	2021	2022	2023	2024	2025
Exploitatie						
Uitgaven	57.750,00	10.750,00	10.750,00	10.750,00	0,00	0,00
Ontvangsten	0,00	0,00	0,00	0,00	0,00	0,00
Saldo	-57.750,00	-10.750,00	-10.750,00	-10.750,00	0,00	0,00
Investerings						
Uitgaven	750.000,00	2.750.000,00	2.750.000,00	1.750.000,00	0,00	0,00
Ontvangsten	0,00	0,00	0,00	0,00	2.000.000,00	0,00
Saldo	-750.000,00	-2.750.000,00	-2.750.000,00	-1.750.000,00	2.000.000,00	0,00
Financiering						
Uitgaven	0,00	0,00	0,00	0,00	0,00	0,00
Ontvangsten	0,00	0,00	0,00	0,00	0,00	0,00
Saldo	0,00	0,00	0,00	0,00	0,00	0,00

Actie: AFVAL: Kuurne werkt een nieuw systeem uit voor het inzamelen van huishoudelijke afvalstoffen

Kuurne werkt een nieuw systeem uit voor het inzamelen van huishoudelijke afvalstoffen.

Deze actie haakt in op het volgende Duurzame Ontwikkelingsdoel:

*12. Verzekeren duurzame consumptie- en productiepatronen.

Van 01/01/2020 tot 31/12/2025

	2020	2021	2022	2023	2024	2025
Exploitatie						
Uitgaven	0,00	0,00	0,00	0,00	0,00	0,00
Ontvangsten	0,00	0,00	0,00	0,00	0,00	0,00
Saldo	0,00	0,00	0,00	0,00	0,00	0,00
Investerings						
Uitgaven	0,00	0,00	0,00	0,00	0,00	0,00
Ontvangsten	0,00	0,00	0,00	0,00	0,00	0,00
Saldo	0,00	0,00	0,00	0,00	0,00	0,00
Financiering						
Uitgaven	0,00	0,00	0,00	0,00	0,00	0,00
Ontvangsten	0,00	0,00	0,00	0,00	0,00	0,00
Saldo	0,00	0,00	0,00	0,00	0,00	0,00

Actie: EXT_ONTWIK: Kuurne ondersteunt verder private en semi-private projectontwikkelaars

Kuurne ondersteunt verder private en semi-private projectontwikkelaars bij het uitwerken van hun plannen om zo de publieke ruimte kwalitatiever in te vullen.

Deze actie haakt in op het volgende Duurzame Ontwikkelingsdoel:

*11. Maak steden en menselijke nederzettingen inclusief, veilig, veerkrachtig en duurzaam.

Van 01/01/2020 tot 31/12/2025

	2020	2021	2022	2023	2024	2025
Exploitatie						
Uitgaven	0,00	0,00	0,00	0,00	0,00	0,00
Ontvangsten	0,00	0,00	0,00	0,00	0,00	0,00
Saldo	0,00	0,00	0,00	0,00	0,00	0,00
Investerings						
Uitgaven	78.000,00	157.000,00	157.000,00	0,00	0,00	0,00
Ontvangsten	0,00	0,00	0,00	0,00	0,00	0,00
Saldo	-78.000,00	-157.000,00	-157.000,00	0,00	0,00	0,00
Financiering						
Uitgaven	0,00	0,00	0,00	0,00	0,00	0,00
Ontvangsten	0,00	0,00	0,00	0,00	0,00	0,00
Saldo	0,00	0,00	0,00	0,00	0,00	0,00

Actie: KERN_STERK: Kuurne werkt verder aan een sterke kern die nieuwe ontwikkelingen mogelijk maakt

Kuurne werkt verder aan een sterke kern die nieuwe ontwikkelingen mogelijk maakt. Daartoe worden de nodige ruimtelijke uitvoeringsplannen opgemaakt.

Deze actie haakt in op het volgende Duurzame Ontwikkelingsdoel:

*11. Maak steden en menselijke nederzettingen inclusief, veilig, veerkrachtig en duurzaam.

Van 01/01/2020 tot 31/12/2025

	2020	2021	2022	2023	2024	2025
Exploitatie						
Uitgaven	0,00	0,00	0,00	0,00	0,00	0,00
Ontvangsten	0,00	0,00	0,00	0,00	0,00	0,00
Saldo	0,00	0,00	0,00	0,00	0,00	0,00
Investerings						
Uitgaven	60.000,00	0,00	0,00	30.000,00	0,00	0,00
Ontvangsten	0,00	0,00	0,00	0,00	0,00	0,00
Saldo	-60.000,00	0,00	0,00	-30.000,00	0,00	0,00
Financiering						
Uitgaven	0,00	0,00	0,00	0,00	0,00	0,00
Ontvangsten	0,00	0,00	0,00	0,00	0,00	0,00
Saldo	0,00	0,00	0,00	0,00	0,00	0,00

Actie: KWA_WONPAT: Kuurne verbetert de kwaliteit van particuliere woningen

Kuurne verbetert de kwaliteit van particuliere woningen.

Deze actie haakt in op het volgende Duurzame Ontwikkelingsdoel:

*11. Maak steden en menselijke nederzettingen inclusief, veilig, veerkrachtig en duurzaam.

Van 01/01/2020 tot 31/12/2025

	2020	2021	2022	2023	2024	2025
Exploitatie						
Uitgaven	0,00	0,00	0,00	0,00	0,00	0,00
Ontvangsten	0,00	0,00	0,00	0,00	0,00	0,00
Saldo	0,00	0,00	0,00	0,00	0,00	0,00
Investerings						
Uitgaven	0,00	0,00	0,00	0,00	0,00	0,00
Ontvangsten	0,00	0,00	0,00	0,00	0,00	0,00
Saldo	0,00	0,00	0,00	0,00	0,00	0,00
Financiering						
Uitgaven	0,00	0,00	0,00	0,00	0,00	0,00
Ontvangsten	0,00	0,00	0,00	0,00	0,00	0,00
Saldo	0,00	0,00	0,00	0,00	0,00	0,00

Actie: OPPORTUN: Kuurne zoekt gericht naar kwalitatief onroerend goed en koopt dat aan indien zich een opportuniteit

Kuurne zoekt gericht naar kwalitatief onroerend goed en koopt dat aan indien zich een opportuniteit aandient.

Deze actie haakt in op het volgende Duurzame Ontwikkelingsdoel:

*11. Maak steden en menselijke nederzettingen inclusief, veilig, veerkrachtig en duurzaam.

Van 01/01/2020 tot 31/12/2025

	2020	2021	2022	2023	2024	2025
Exploitatie						
Uitgaven	0,00	0,00	0,00	0,00	0,00	0,00
Ontvangsten	0,00	0,00	0,00	0,00	0,00	0,00
Saldo	0,00	0,00	0,00	0,00	0,00	0,00
Investerings						
Uitgaven	0,00	0,00	300.000,00	0,00	0,00	0,00
Ontvangsten	0,00	0,00	0,00	0,00	0,00	0,00
Saldo	0,00	0,00	-300.000,00	0,00	0,00	0,00
Financiering						
Uitgaven	0,00	0,00	0,00	0,00	0,00	0,00
Ontvangsten	0,00	0,00	0,00	0,00	0,00	0,00
Saldo	0,00	0,00	0,00	0,00	0,00	0,00

Actie: VELESTOP: Kuurne verhoogt de verkeersleefbaarheid door o.a. het STOEP principe in te voeren

Kuurne verhoogt de verkeersleefbaarheid door o.a. het STOEP principe in te voeren.

Deze actie haakt in op het volgende Duurzame Ontwikkelingsdoel:

*11. Maak steden en menselijke nederzettingen inclusief, veilig, veerkrachtig en duurzaam.

Van 01/01/2020 tot 31/12/2025

	2020	2021	2022	2023	2024	2025
Exploitatie						
Uitgaven	0,00	0,00	0,00	0,00	0,00	0,00
Ontvangsten	0,00	0,00	0,00	0,00	0,00	0,00
Saldo	0,00	0,00	0,00	0,00	0,00	0,00
Investerings						
Uitgaven	125.000,00	420.000,00	25.000,00	260.000,00	5.000,00	5.000,00
Ontvangsten	0,00	0,00	0,00	0,00	0,00	0,00
Saldo	-125.000,00	-420.000,00	-25.000,00	-260.000,00	-5.000,00	-5.000,00
Financiering						
Uitgaven	0,00	0,00	0,00	0,00	0,00	0,00
Ontvangsten	0,00	0,00	0,00	0,00	0,00	0,00
Saldo	0,00	0,00	0,00	0,00	0,00	0,00

Actieplan: RUIIMTE: Kuurne verhoogt de kwaliteit en de leefbaarheid van de ruimte buiten het centrum

Kuurne verhoogt de kwaliteit en de leefbaarheid van de ruimte buiten het centrum.

Dit actieplan haakt in op het volgende Duurzame Ontwikkelingsdoel:

*Maak steden en menselijke nederzettingen inclusief, veilig, veerkrachtig en duurzaam.

Van 01/01/2020 tot 31/12/2025

	2020	2021	2022	2023	2024	2025
Exploitatie						
Uitgaven	0,00	0,00	0,00	0,00	0,00	0,00
Ontvangsten	0,00	0,00	0,00	0,00	0,00	0,00
Saldo	0,00	0,00	0,00	0,00	0,00	0,00
Investerings						
Uitgaven	100.000,00	464.000,00	181.000,00	0,00	0,00	0,00
Ontvangsten	102.000,00	204.000,00	0,00	102.000,00	0,00	0,00
Saldo	2.000,00	-260.000,00	-181.000,00	102.000,00	0,00	0,00
Financiering						
Uitgaven	0,00	0,00	0,00	0,00	0,00	0,00
Ontvangsten	0,00	0,00	0,00	0,00	0,00	0,00
Saldo	0,00	0,00	0,00	0,00	0,00	0,00

Actie: MOLEN: Kuurne restaureert de beschermde Stokerijmolen zodat hij terug draaivaardig wordt

Kuurne restaureert de beschermde Stokerijmolen zodat hij terug draaivaardig wordt.

Van 01/01/2020 tot 31/12/2025

	2020	2021	2022	2023	2024	2025
Exploitatie						
Uitgaven	0,00	0,00	0,00	0,00	0,00	0,00
Ontvangsten	0,00	0,00	0,00	0,00	0,00	0,00
Saldo	0,00	0,00	0,00	0,00	0,00	0,00
Investerings						
Uitgaven	100.000,00	464.000,00	181.000,00	0,00	0,00	0,00
Ontvangsten	102.000,00	204.000,00	0,00	102.000,00	0,00	0,00
Saldo	2.000,00	-260.000,00	-181.000,00	102.000,00	0,00	0,00
Financiering						
Uitgaven	0,00	0,00	0,00	0,00	0,00	0,00
Ontvangsten	0,00	0,00	0,00	0,00	0,00	0,00
Saldo	0,00	0,00	0,00	0,00	0,00	0,00

Actie: VLASPARK: Kuurne bouwt het Vlaspark verder uit

Kuurne bouwt het Vlaspark verder uit. Daarbij zet Kuurne vooral in op de verdere ontwikkeling en een betere toegankelijkheid van het park.

Deze actie haakt in op het volgende Duurzame Ontwikkelingsdoel:

*11. Maak steden en menselijke nederzettingen inclusief, veilig, veerkrachtig en duurzaam.

Van 01/01/2020 tot 31/12/2025

	2020	2021	2022	2023	2024	2025
Exploitatie						
Uitgaven	0,00	0,00	0,00	0,00	0,00	0,00
Ontvangsten	0,00	0,00	0,00	0,00	0,00	0,00
Saldo	0,00	0,00	0,00	0,00	0,00	0,00
Investerings						
Uitgaven	0,00	0,00	0,00	0,00	0,00	0,00
Ontvangsten	0,00	0,00	0,00	0,00	0,00	0,00
Saldo	0,00	0,00	0,00	0,00	0,00	0,00
Financiering						
Uitgaven	0,00	0,00	0,00	0,00	0,00	0,00
Ontvangsten	0,00	0,00	0,00	0,00	0,00	0,00
Saldo	0,00	0,00	0,00	0,00	0,00	0,00

Actieplannen zonder BeleidsDoelstelling

Actieplan: GBB: Verrichtingen zonder beleidsdoelstelling

Vanaf 01/01/2019

	2020	2021	2022	2023	2024	2025
Exploitatie						
Uitgaven	20.276.799,62	20.636.606,88	20.932.801,44	21.271.409,38	21.614.178,28	21.904.164,39
Ontvangsten	22.940.894,67	23.350.070,96	23.508.731,40	23.964.120,49	24.299.015,58	24.567.659,39
Saldo	2.664.095,05	2.713.464,08	2.575.929,96	2.692.711,11	2.684.837,30	2.663.495,00
Investerings						
Uitgaven	2.356.037,00	1.368.440,00	1.194.680,00	945.680,00	867.040,00	857.040,00
Ontvangsten	0,00	0,00	0,00	0,00	0,00	0,00
Saldo	-2.356.037,00	-1.368.440,00	-1.194.680,00	-945.680,00	-867.040,00	-857.040,00
Financiering						
Uitgaven	1.491.744,87	1.587.246,20	1.437.958,39	1.620.467,55	3.740.381,50	6.731.543,71
Ontvangsten	2.064.896,03	3.556.325,03	6.556.325,03	6.351.325,03	1.056.325,03	56.325,03
Saldo	573.151,16	1.969.078,83	5.118.366,64	4.730.857,48	-2.684.056,47	-6.675.218,68

Actie: GBB: Verrichtingen zonder beleidsdoelstelling

Vanaf 01/01/2019

	2020	2021	2022	2023	2024	2025
Exploitatie						
Uitgaven	20.118.775,14	20.475.421,88	20.768.392,44	21.103.711,38	21.443.126,28	21.729.691,39
Ontvangsten	22.808.394,67	23.217.570,96	23.376.231,40	23.831.620,49	24.166.515,58	24.435.159,39
Saldo	2.689.619,53	2.742.149,08	2.607.838,96	2.727.909,11	2.723.389,30	2.705.468,00
Investerings						
Uitgaven	2.356.037,00	1.368.440,00	1.194.680,00	945.680,00	867.040,00	857.040,00
Ontvangsten	0,00	0,00	0,00	0,00	0,00	0,00
Saldo	-2.356.037,00	-1.368.440,00	-1.194.680,00	-945.680,00	-867.040,00	-857.040,00
Financiering						
Uitgaven	1.491.744,87	1.587.246,20	1.437.958,39	1.620.467,55	3.740.381,50	6.731.543,71
Ontvangsten	2.064.896,03	3.556.325,03	6.556.325,03	6.351.325,03	1.056.325,03	56.325,03
Saldo	573.151,16	1.969.078,83	5.118.366,64	4.730.857,48	-2.684.056,47	-6.675.218,68

Actie: GBB_TWE01: actie gekoppeld aan deelrapportcode VDAB_TWE01

Van 01/01/2020 tot 31/12/2025

	2020	2021	2022	2023	2024	2025
Exploitatie						
Uitgaven	0,00	0,00	0,00	0,00	0,00	0,00
Ontvangsten	12.000,00	12.000,00	12.000,00	12.000,00	12.000,00	12.000,00
Saldo	12.000,00	12.000,00	12.000,00	12.000,00	12.000,00	12.000,00
Investerings						
Uitgaven	0,00	0,00	0,00	0,00	0,00	0,00
Ontvangsten	0,00	0,00	0,00	0,00	0,00	0,00
Saldo	0,00	0,00	0,00	0,00	0,00	0,00
Financiering						
Uitgaven	0,00	0,00	0,00	0,00	0,00	0,00
Ontvangsten	0,00	0,00	0,00	0,00	0,00	0,00
Saldo	0,00	0,00	0,00	0,00	0,00	0,00

Actie: GBB_TWE02: actie gekoppeld aan deelrapportcode VDAB_TWE02

Van 01/01/2020 tot 31/12/2025

	2020	2021	2022	2023	2024	2025
Exploitatie						
Uitgaven	158.024,48	161.185,00	164.409,00	167.698,00	171.052,00	174.473,00
Ontvangsten	120.500,00	120.500,00	120.500,00	120.500,00	120.500,00	120.500,00
Saldo	-37.524,48	-40.685,00	-43.909,00	-47.198,00	-50.552,00	-53.973,00
Investerings						
Uitgaven	0,00	0,00	0,00	0,00	0,00	0,00
Ontvangsten	0,00	0,00	0,00	0,00	0,00	0,00
Saldo	0,00	0,00	0,00	0,00	0,00	0,00
Financiering						
Uitgaven	0,00	0,00	0,00	0,00	0,00	0,00
Ontvangsten	0,00	0,00	0,00	0,00	0,00	0,00
Saldo	0,00	0,00	0,00	0,00	0,00	0,00

Actie: GBB_W13: actie gekoppeld aan deelrapportcode WVG200/2

Het lokaal bestuur Kuurne werkt samen met W13 voor het realiseren van de functies van het GBO

Van 01/01/2020 tot 31/12/2025

	2020	2021	2022	2023	2024	2025
Exploitatie						
Uitgaven	0,00	0,00	0,00	0,00	0,00	0,00
Ontvangsten	0,00	0,00	0,00	0,00	0,00	0,00
Saldo	0,00	0,00	0,00	0,00	0,00	0,00
Investerings						
Uitgaven	0,00	0,00	0,00	0,00	0,00	0,00
Ontvangsten	0,00	0,00	0,00	0,00	0,00	0,00
Saldo	0,00	0,00	0,00	0,00	0,00	0,00
Financiering						
Uitgaven	0,00	0,00	0,00	0,00	0,00	0,00
Ontvangsten	0,00	0,00	0,00	0,00	0,00	0,00
Saldo	0,00	0,00	0,00	0,00	0,00	0,00

Actieplan: GBR-VBJ: Gecumuleerde budgettaire resultaat vorig boekjaar

Vanaf 01/01/2019

	2020	2021	2022	2023	2024	2025
Exploitatie						
Uitgaven	0,00	0,00	0,00	0,00	0,00	0,00
Ontvangsten	0,00	0,00	0,00	0,00	0,00	0,00
Saldo	0,00	0,00	0,00	0,00	0,00	0,00
Investerings						
Uitgaven	0,00	0,00	0,00	0,00	0,00	0,00
Ontvangsten	0,00	0,00	0,00	0,00	0,00	0,00
Saldo	0,00	0,00	0,00	0,00	0,00	0,00
Financiering						
Uitgaven	0,00	0,00	0,00	0,00	0,00	0,00
Ontvangsten	0,00	0,00	0,00	0,00	0,00	0,00
Saldo	0,00	0,00	0,00	0,00	0,00	0,00

Actie: GBR-VBJ: Gecumuleerde budgettaire resultaat vorig boekjaar

Vanaf 01/01/2019

	2020	2021	2022	2023	2024	2025
Exploitatie						
Uitgaven	0,00	0,00	0,00	0,00	0,00	0,00
Ontvangsten	0,00	0,00	0,00	0,00	0,00	0,00
Saldo	0,00	0,00	0,00	0,00	0,00	0,00
Investerings						
Uitgaven	0,00	0,00	0,00	0,00	0,00	0,00
Ontvangsten	0,00	0,00	0,00	0,00	0,00	0,00
Saldo	0,00	0,00	0,00	0,00	0,00	0,00
Financiering						
Uitgaven	0,00	0,00	0,00	0,00	0,00	0,00
Ontvangsten	0,00	0,00	0,00	0,00	0,00	0,00
Saldo	0,00	0,00	0,00	0,00	0,00	0,00

1.3. Toegestane werkings- in investeringssubsidies

Lijst van te verstrekken werkings -en investeringssubsidies per beleidsveld

Planningsrapport: Meerjarenplan 2020 - 2025 (BP2020_2025-0)

Periode: 2020 - 2025

Laatste inschrijvingsnummer: 368105

Gemeente en OCMW Kuurne (0207.430.342)
Marktplein 9 - 8520 Kuurne

algemeen directeur: Els Persyn
financieel directeur: Jurgen Vanoverberghe

Beleidsveld en registraties	Werkingssubsidie	Investeringssubsidie	Totaal
Beleidsveld 0160	147.000,00	0,00	147.000,00
BP2020_2025-0/2020/GBB/0160-00/6491011/GEMEENTE/WELZIJN/800/IP-GEEN/U: Projectsubsidie Noordzuidprojecten gezinnen	2.000,00	0,00	2.000,00
BP2020_2025-0/2020/GBB/0160-00/6493089/GEMEENTE/WELZIJN/800/IP-GEEN/U: Subsidie Noord-Zuid 11.11.11	6.250,00	0,00	6.250,00
BP2020_2025-0/2020/GBB/0160-00/6493091/GEMEENTE/WELZIJN/800/IP-GEEN/U: Subsidie Chiuza	6.000,00	0,00	6.000,00
BP2020_2025-0/2020/GBB/0160-00/6493095/GEMEENTE/WELZIJN/800/IP-GEEN/U: Subsidie werking plaatselijke ngo's	1.250,00	0,00	1.250,00
BP2020_2025-0/2020/GBB/0160-00/6493096/GEMEENTE/WELZIJN/500/IP-GEEN/U: Subsidie sensibiliserende activiteiten	2.000,00	0,00	2.000,00
BP2020_2025-0/2020/GBB/0160-00/6493109/GEMEENTE/WELZIJN/800/IP-GEEN/U: Subsidie de 3 Wijzen	4.500,00	0,00	4.500,00
BP2020_2025-0/2020/GBB/0160-00/6493135/GEMEENTE/WELZIJN/500/IP-GEEN/U: Subsidies goede doelen	2.500,00	0,00	2.500,00
BP2020_2025-0/2021/GBB/0160-00/6491011/GEMEENTE/WELZIJN/800/IP-GEEN/U: Projectsubsidie Noordzuidprojecten gezinnen	2.000,00	0,00	2.000,00
BP2020_2025-0/2021/GBB/0160-00/6493089/GEMEENTE/WELZIJN/800/IP-GEEN/U: Subsidie Noord-Zuid 11.11.11	6.250,00	0,00	6.250,00
BP2020_2025-0/2021/GBB/0160-00/6493091/GEMEENTE/WELZIJN/800/IP-GEEN/U: Subsidie Chiuza	6.000,00	0,00	6.000,00
BP2020_2025-0/2021/GBB/0160-00/6493095/GEMEENTE/WELZIJN/800/IP-GEEN/U: Subsidie werking plaatselijke ngo's	1.250,00	0,00	1.250,00
BP2020_2025-0/2021/GBB/0160-00/6493096/GEMEENTE/WELZIJN/500/IP-GEEN/U: Subsidie sensibiliserende activiteiten	2.000,00	0,00	2.000,00
BP2020_2025-0/2021/GBB/0160-00/6493109/GEMEENTE/WELZIJN/800/IP-GEEN/U: Subsidie de 3 Wijzen	4.500,00	0,00	4.500,00
BP2020_2025-0/2021/GBB/0160-00/6493135/GEMEENTE/WELZIJN/500/IP-GEEN/U: Subsidies goede doelen	2.500,00	0,00	2.500,00
BP2020_2025-0/2022/GBB/0160-00/6491011/GEMEENTE/WELZIJN/800/IP-GEEN/U: Projectsubsidie Noordzuidprojecten gezinnen	2.000,00	0,00	2.000,00
BP2020_2025-0/2022/GBB/0160-00/6493089/GEMEENTE/WELZIJN/800/IP-GEEN/U: Subsidie Noord-Zuid 11.11.11	6.250,00	0,00	6.250,00
BP2020_2025-0/2022/GBB/0160-00/6493091/GEMEENTE/WELZIJN/800/IP-GEEN/U: Subsidie Chiuza	6.000,00	0,00	6.000,00
BP2020_2025-0/2022/GBB/0160-00/6493095/GEMEENTE/WELZIJN/800/IP-GEEN/U: Subsidie werking plaatselijke ngo's	1.250,00	0,00	1.250,00
BP2020_2025-0/2022/GBB/0160-00/6493096/GEMEENTE/WELZIJN/500/IP-GEEN/U: Subsidie sensibiliserende activiteiten	2.000,00	0,00	2.000,00
BP2020_2025-0/2022/GBB/0160-00/6493109/GEMEENTE/WELZIJN/800/IP-GEEN/U: Subsidie de 3 Wijzen	4.500,00	0,00	4.500,00
BP2020_2025-0/2022/GBB/0160-00/6493135/GEMEENTE/WELZIJN/500/IP-GEEN/U: Subsidies goede doelen	2.500,00	0,00	2.500,00
BP2020_2025-0/2023/GBB/0160-00/6491011/GEMEENTE/WELZIJN/800/IP-GEEN/U: Projectsubsidie Noordzuidprojecten gezinnen	2.000,00	0,00	2.000,00

Beleidsveld en registraties	Werkingssubsidie	Investeringssubsidie	Totaal
BP2020_2025-0/2023/GBB/0160-00/6493089/GEMEENTE/WELZIJN/800/IP-GEEN/U: Subsidie Noord-Zuid 11.11.11	6.250,00	0,00	6.250,00
BP2020_2025-0/2023/GBB/0160-00/6493091/GEMEENTE/WELZIJN/800/IP-GEEN/U: Subsidie Chiuza	6.000,00	0,00	6.000,00
BP2020_2025-0/2023/GBB/0160-00/6493095/GEMEENTE/WELZIJN/800/IP-GEEN/U: Subsidie werking plaatselijke ngo's	1.250,00	0,00	1.250,00
BP2020_2025-0/2023/GBB/0160-00/6493096/GEMEENTE/WELZIJN/500/IP-GEEN/U: Subsidie sensibiliserende activiteiten	2.000,00	0,00	2.000,00
BP2020_2025-0/2023/GBB/0160-00/6493109/GEMEENTE/WELZIJN/800/IP-GEEN/U: Subsidie de 3 Wijzen	4.500,00	0,00	4.500,00
BP2020_2025-0/2023/GBB/0160-00/6493135/GEMEENTE/WELZIJN/500/IP-GEEN/U: Subsidies goede doelen	2.500,00	0,00	2.500,00
BP2020_2025-0/2023/GBB/0160-00/6491011/GEMEENTE/WELZIJN/800/IP-GEEN/U: Projectsubsidie Noordzuidprojecten gezinnen	2.000,00	0,00	2.000,00
BP2020_2025-0/2024/GBB/0160-00/6493089/GEMEENTE/WELZIJN/800/IP-GEEN/U: Subsidie Noord-Zuid 11.11.11	6.250,00	0,00	6.250,00
BP2020_2025-0/2024/GBB/0160-00/6493091/GEMEENTE/WELZIJN/800/IP-GEEN/U: Subsidie Chiuza	6.000,00	0,00	6.000,00
BP2020_2025-0/2024/GBB/0160-00/6493095/GEMEENTE/WELZIJN/800/IP-GEEN/U: Subsidie werking plaatselijke ngo's	1.250,00	0,00	1.250,00
BP2020_2025-0/2024/GBB/0160-00/6493096/GEMEENTE/WELZIJN/500/IP-GEEN/U: Subsidie sensibiliserende activiteiten	2.000,00	0,00	2.000,00
BP2020_2025-0/2024/GBB/0160-00/6493109/GEMEENTE/WELZIJN/800/IP-GEEN/U: Subsidie de 3 Wijzen	4.500,00	0,00	4.500,00
BP2020_2025-0/2024/GBB/0160-00/6493135/GEMEENTE/WELZIJN/500/IP-GEEN/U: Subsidies goede doelen	2.500,00	0,00	2.500,00
BP2020_2025-0/2024/GBB/0160-00/6491011/GEMEENTE/WELZIJN/800/IP-GEEN/U: Projectsubsidie Noordzuidprojecten gezinnen	2.000,00	0,00	2.000,00
BP2020_2025-0/2025/GBB/0160-00/6493089/GEMEENTE/WELZIJN/800/IP-GEEN/U: Subsidie Noord-Zuid 11.11.11	6.250,00	0,00	6.250,00
BP2020_2025-0/2025/GBB/0160-00/6493091/GEMEENTE/WELZIJN/800/IP-GEEN/U: Subsidie Chiuza	6.000,00	0,00	6.000,00
BP2020_2025-0/2025/GBB/0160-00/6493095/GEMEENTE/WELZIJN/800/IP-GEEN/U: Subsidie werking plaatselijke ngo's	1.250,00	0,00	1.250,00
BP2020_2025-0/2025/GBB/0160-00/6493096/GEMEENTE/WELZIJN/500/IP-GEEN/U: Subsidie sensibiliserende activiteiten	2.000,00	0,00	2.000,00
BP2020_2025-0/2025/GBB/0160-00/6493109/GEMEENTE/WELZIJN/800/IP-GEEN/U: Subsidie de 3 Wijzen	4.500,00	0,00	4.500,00
BP2020_2025-0/2025/GBB/0160-00/6493135/GEMEENTE/WELZIJN/500/IP-GEEN/U: Subsidies goede doelen	2.500,00	0,00	2.500,00
Beleidsveld 0210	113.547,00	0,00	113.547,00
BP2020_2025-0/2020/GBB/0210-00/6494000/GEMEENTE/PUBRUJ/300/IP-GEEN/U: Toegestane werkingssubsidies	18.000,00	0,00	18.000,00
BP2020_2025-0/2021/GBB/0210-00/6494000/GEMEENTE/PUBRUJ/300/IP-GEEN/U: Toegestane werkingssubsidies	18.360,00	0,00	18.360,00
BP2020_2025-0/2022/GBB/0210-00/6494000/GEMEENTE/PUBRUJ/300/IP-GEEN/U: Toegestane werkingssubsidies	18.727,00	0,00	18.727,00
BP2020_2025-0/2023/GBB/0210-00/6494000/GEMEENTE/PUBRUJ/300/IP-GEEN/U: Toegestane werkingssubsidies	19.102,00	0,00	19.102,00
BP2020_2025-0/2024/GBB/0210-00/6494000/GEMEENTE/PUBRUJ/300/IP-GEEN/U: Toegestane werkingssubsidies	19.484,00	0,00	19.484,00
BP2020_2025-0/2025/GBB/0210-00/6494000/GEMEENTE/PUBRUJ/300/IP-GEEN/U: Toegestane werkingssubsidies	19.874,00	0,00	19.874,00
Beleidsveld 0300	3.734.274,00	0,00	3.734.274,00

Lijst van te verstrekken werkings -en investeringssubsidies per beleidsveld

2020 - 2025

Beleidsveld en registraties	Werkingssubsidie	Investeringssubsidie	Totaal
BP2020_2025-0/2020/GBB/0300-00/6494000/GEMEENTE/ADG/440/IP-GEEN/U: Toegestane werkingssubsidies	607.000,00	0,00	607.000,00
BP2020_2025-0/2021/GBB/0300-00/6494000/GEMEENTE/ADG/440/IP-GEEN/U: Toegestane werkingssubsidies	613.070,00	0,00	613.070,00
BP2020_2025-0/2022/GBB/0300-00/6494000/GEMEENTE/ADG/440/IP-GEEN/U: Toegestane werkingssubsidies	619.201,00	0,00	619.201,00
BP2020_2025-0/2023/GBB/0300-00/6494000/GEMEENTE/ADG/440/IP-GEEN/U: Toegestane werkingssubsidies	625.393,00	0,00	625.393,00
BP2020_2025-0/2024/GBB/0300-00/6494000/GEMEENTE/ADG/440/IP-GEEN/U: Toegestane werkingssubsidies	631.647,00	0,00	631.647,00
BP2020_2025-0/2025/GBB/0300-00/6494000/GEMEENTE/ADG/440/IP-GEEN/U: Toegestane werkingssubsidies	637.963,00	0,00	637.963,00

Beleidsveld 0340	1.338,00	0,00	1.338,00
-------------------------	-----------------	-------------	-----------------

BP2020_2025-0/2020/GBB/0340-00/6493080/GEMEENTE/ADG/800/IP-GEEN/U: Subsidie Natuurpunt De Vlasbek vzw	223,00	0,00	223,00
BP2020_2025-0/2021/GBB/0340-00/6493080/GEMEENTE/ADG/800/IP-GEEN/U: Subsidie Natuurpunt De Vlasbek vzw	223,00	0,00	223,00
BP2020_2025-0/2022/GBB/0340-00/6493080/GEMEENTE/ADG/800/IP-GEEN/U: Subsidie Natuurpunt De Vlasbek vzw	223,00	0,00	223,00
BP2020_2025-0/2023/GBB/0340-00/6493080/GEMEENTE/ADG/800/IP-GEEN/U: Subsidie Natuurpunt De Vlasbek vzw	223,00	0,00	223,00
BP2020_2025-0/2024/GBB/0340-00/6493080/GEMEENTE/ADG/800/IP-GEEN/U: Subsidie Natuurpunt De Vlasbek vzw	223,00	0,00	223,00
BP2020_2025-0/2025/GBB/0340-00/6493080/GEMEENTE/ADG/800/IP-GEEN/U: Subsidie Natuurpunt De Vlasbek vzw	223,00	0,00	223,00

Beleidsveld 0390	36.000,00	0,00	36.000,00
-------------------------	------------------	-------------	------------------

BP2020_2025-0/2020/GBB/0390-00/6491017/GEMEENTE/OMGEV/500/IP-GEEN/U: Subsidies milieubescherming	6.000,00	0,00	6.000,00
BP2020_2025-0/2021/GBB/0390-00/6491017/GEMEENTE/OMGEV/500/IP-GEEN/U: Subsidies milieubescherming	6.000,00	0,00	6.000,00
BP2020_2025-0/2022/GBB/0390-00/6491017/GEMEENTE/OMGEV/500/IP-GEEN/U: Subsidies milieubescherming	6.000,00	0,00	6.000,00
BP2020_2025-0/2023/GBB/0390-00/6491017/GEMEENTE/OMGEV/500/IP-GEEN/U: Subsidies milieubescherming	6.000,00	0,00	6.000,00
BP2020_2025-0/2024/GBB/0390-00/6491017/GEMEENTE/OMGEV/500/IP-GEEN/U: Subsidies milieubescherming	6.000,00	0,00	6.000,00
BP2020_2025-0/2025/GBB/0390-00/6491017/GEMEENTE/OMGEV/500/IP-GEEN/U: Subsidies milieubescherming	6.000,00	0,00	6.000,00

Beleidsveld 0400	11.266.271,00	0,00	11.266.271,00
-------------------------	----------------------	-------------	----------------------

BP2020_2025-0/2020/GBB/0400-00/6494000/GEMEENTE/ADG/460/IP-GEEN/U: Toegestane werkingssubsidies aan andere overheidsinstellingen	1.774.177,00	0,00	1.774.177,00
BP2020_2025-0/2021/GBB/0400-00/6494000/GEMEENTE/ADG/460/IP-GEEN/U: Toegestane werkingssubsidies aan andere overheidsinstellingen	1.818.531,00	0,00	1.818.531,00
BP2020_2025-0/2022/GBB/0400-00/6494000/GEMEENTE/ADG/460/IP-GEEN/U: Toegestane werkingssubsidies aan andere overheidsinstellingen	1.854.902,00	0,00	1.854.902,00
BP2020_2025-0/2023/GBB/0400-00/6494000/GEMEENTE/ADG/460/IP-GEEN/U: Toegestane werkingssubsidies aan andere overheidsinstellingen	1.901.275,00	0,00	1.901.275,00
BP2020_2025-0/2024/GBB/0400-00/6494000/GEMEENTE/ADG/460/IP-GEEN/U: Toegestane werkingssubsidies aan andere overheidsinstellingen	1.939.300,00	0,00	1.939.300,00
BP2020_2025-0/2025/GBB/0400-00/6494000/GEMEENTE/ADG/460/IP-GEEN/U: Toegestane werkingssubsidies aan andere overheidsinstellingen	1.978.086,00	0,00	1.978.086,00

Lijst van te verstrekken werkings -en investeringsubsidies per beleidsveld

2020 - 2025

Beleidsveld en registraties	Werkingssubsidie	Investeringssubsidie	Totaal
Beleidsveld 0410	2.757.180,00	1.136.320,00	3.893.500,00
BP2020_2025-0/2020/GBB/0410-00/6493003/GEMEENTE/ADG/800/IP-GEEN/U: Subsidie Sint-Maartensfeest	5.850,00	0,00	5.850,00
BP2020_2025-0/2020/GBB/0410-00/6494000/GEMEENTE/ADG/470/IP-GEEN/U: Toegestane werkingssubsidies	417.640,00	0,00	417.640,00
BP2020_2025-0/2020/GBB/0410-00/6640000/GEMEENTE/FIN/470/INVESTSUB/U: Toegestane investeringsubsidies	0,00	184.440,00	184.440,00
BP2020_2025-0/2021/GBB/0410-00/6493003/GEMEENTE/ADG/800/IP-GEEN/U: Subsidie Sint-Maartensfeest	5.850,00	0,00	5.850,00
BP2020_2025-0/2021/GBB/0410-00/6494000/GEMEENTE/ADG/470/IP-GEEN/U: Toegestane werkingssubsidies	426.120,00	0,00	426.120,00
BP2020_2025-0/2021/GBB/0410-00/6640000/GEMEENTE/FIN/470/INVESTSUB/U: Toegestane investeringsubsidies	0,00	184.440,00	184.440,00
BP2020_2025-0/2022/GBB/0410-00/6493003/GEMEENTE/ADG/800/IP-GEEN/U: Subsidie Sint-Maartensfeest	5.850,00	0,00	5.850,00
BP2020_2025-0/2022/GBB/0410-00/6494000/GEMEENTE/ADG/470/IP-GEEN/U: Toegestane werkingssubsidies	443.080,00	0,00	443.080,00
BP2020_2025-0/2022/GBB/0410-00/6640000/GEMEENTE/FIN/470/INVESTSUB/U: Toegestane investeringsubsidies	0,00	188.680,00	188.680,00
BP2020_2025-0/2023/GBB/0410-00/6493003/GEMEENTE/ADG/800/IP-GEEN/U: Subsidie Sint-Maartensfeest	5.850,00	0,00	5.850,00
BP2020_2025-0/2023/GBB/0410-00/6494000/GEMEENTE/ADG/470/IP-GEEN/U: Toegestane werkingssubsidies	464.280,00	0,00	464.280,00
BP2020_2025-0/2023/GBB/0410-00/6640000/GEMEENTE/FIN/470/INVESTSUB/U: Toegestane investeringsubsidies	0,00	188.680,00	188.680,00
BP2020_2025-0/2024/GBB/0410-00/6493003/GEMEENTE/ADG/800/IP-GEEN/U: Subsidie Sint-Maartensfeest	5.850,00	0,00	5.850,00
BP2020_2025-0/2024/GBB/0410-00/6494000/GEMEENTE/ADG/470/IP-GEEN/U: Toegestane werkingssubsidies	477.000,00	0,00	477.000,00
BP2020_2025-0/2024/GBB/0410-00/6640000/GEMEENTE/FIN/470/INVESTSUB/U: Toegestane investeringsubsidies	0,00	195.040,00	195.040,00
BP2020_2025-0/2025/GBB/0410-00/6493003/GEMEENTE/ADG/800/IP-GEEN/U: Subsidie Sint-Maartensfeest	5.850,00	0,00	5.850,00
BP2020_2025-0/2025/GBB/0410-00/6494000/GEMEENTE/ADG/470/IP-GEEN/U: Toegestane werkingssubsidies	493.960,00	0,00	493.960,00
BP2020_2025-0/2025/GBB/0410-00/6640000/GEMEENTE/FIN/470/INVESTSUB/U: Toegestane investeringsubsidies	0,00	195.040,00	195.040,00
Beleidsveld 0420	900,00	0,00	900,00
BP2020_2025-0/2020/GBB/0420-00/6493085/GEMEENTE/ADG/800/IP-GEEN/U: Subsidie I.M.D.H. vzw (MUG-Heli)	150,00	0,00	150,00
BP2020_2025-0/2021/GBB/0420-00/6493085/GEMEENTE/ADG/800/IP-GEEN/U: Subsidie I.M.D.H. vzw (MUG-Heli)	150,00	0,00	150,00
BP2020_2025-0/2022/GBB/0420-00/6493085/GEMEENTE/ADG/800/IP-GEEN/U: Subsidie I.M.D.H. vzw (MUG-Heli)	150,00	0,00	150,00
BP2020_2025-0/2023/GBB/0420-00/6493085/GEMEENTE/ADG/800/IP-GEEN/U: Subsidie I.M.D.H. vzw (MUG-Heli)	150,00	0,00	150,00
BP2020_2025-0/2024/GBB/0420-00/6493085/GEMEENTE/ADG/800/IP-GEEN/U: Subsidie I.M.D.H. vzw (MUG-Heli)	150,00	0,00	150,00

Beleidsveld en registraties	Werkingssubsidie	Investeringssubsidie	Totaal
BP2020_2025-0/2025/GBB/0420-00/6493085/GEMEENTE/ADG/800/IP-GEEN/U: Subsidie I.M.D.H. vzw (MUG-Heli)	150,00	0,00	150,00
Beleidsveld 0440	28.176,00	0,00	28.176,00
BP2020_2025-0/2020/GBB/0440-00/6493098/GEMEENTE/ADG/800/IP-GEEN/U: Subsidie Vlaams Rode Kruis	4.696,00	0,00	4.696,00
BP2020_2025-0/2021/GBB/0440-00/6493098/GEMEENTE/ADG/800/IP-GEEN/U: Subsidie Vlaams Rode Kruis	4.696,00	0,00	4.696,00
BP2020_2025-0/2022/GBB/0440-00/6493098/GEMEENTE/ADG/800/IP-GEEN/U: Subsidie Vlaams Rode Kruis	4.696,00	0,00	4.696,00
BP2020_2025-0/2023/GBB/0440-00/6493098/GEMEENTE/ADG/800/IP-GEEN/U: Subsidie Vlaams Rode Kruis	4.696,00	0,00	4.696,00
BP2020_2025-0/2024/GBB/0440-00/6493098/GEMEENTE/ADG/800/IP-GEEN/U: Subsidie Vlaams Rode Kruis	4.696,00	0,00	4.696,00
BP2020_2025-0/2025/GBB/0440-00/6493098/GEMEENTE/ADG/800/IP-GEEN/U: Subsidie Vlaams Rode Kruis	4.696,00	0,00	4.696,00
Beleidsveld 0490	47.400,00	0,00	47.400,00
BP2020_2025-0/2020/GBB/0490-00/6493001/GEMEENTE/BSA/800/IP-GEEN/U: Subsidie Buurt-informatie netwerk	900,00	0,00	900,00
BP2020_2025-0/2020/GBB/0490-00/6494000/GEMEENTE/OMGEV/800/IP-GEEN/U: Toegestane werkingsubsidies	7.000,00	0,00	7.000,00
BP2020_2025-0/2021/GBB/0490-00/6493001/GEMEENTE/BSA/800/IP-GEEN/U: Subsidie Buurt-informatie netwerk	900,00	0,00	900,00
BP2020_2025-0/2021/GBB/0490-00/6494000/GEMEENTE/OMGEV/800/IP-GEEN/U: Toegestane werkingsubsidies	7.000,00	0,00	7.000,00
BP2020_2025-0/2022/GBB/0490-00/6493001/GEMEENTE/BSA/800/IP-GEEN/U: Subsidie Buurt-informatie netwerk	900,00	0,00	900,00
BP2020_2025-0/2022/GBB/0490-00/6494000/GEMEENTE/OMGEV/800/IP-GEEN/U: Toegestane werkingsubsidies	7.000,00	0,00	7.000,00
BP2020_2025-0/2023/GBB/0490-00/6493001/GEMEENTE/BSA/800/IP-GEEN/U: Subsidie Buurt-informatie netwerk	900,00	0,00	900,00
BP2020_2025-0/2023/GBB/0490-00/6494000/GEMEENTE/OMGEV/800/IP-GEEN/U: Toegestane werkingsubsidies	7.000,00	0,00	7.000,00
BP2020_2025-0/2024/GBB/0490-00/6493001/GEMEENTE/BSA/800/IP-GEEN/U: Subsidie Buurt-informatie netwerk	900,00	0,00	900,00
BP2020_2025-0/2024/GBB/0490-00/6494000/GEMEENTE/OMGEV/800/IP-GEEN/U: Toegestane werkingsubsidies	7.000,00	0,00	7.000,00
BP2020_2025-0/2025/GBB/0490-00/6493001/GEMEENTE/BSA/800/IP-GEEN/U: Subsidie Buurt-informatie netwerk	900,00	0,00	900,00
BP2020_2025-0/2025/GBB/0490-00/6494000/GEMEENTE/OMGEV/800/IP-GEEN/U: Toegestane werkingsubsidies	7.000,00	0,00	7.000,00
Beleidsveld 0500	31.200,00	0,00	31.200,00
BP2020_2025-0/2020/GBB/0500-00/6493004/GEMEENTE/BSA/800/IP-GEEN/U: Subsidie braderiecomité	5.200,00	0,00	5.200,00
BP2020_2025-0/2021/GBB/0500-00/6493004/GEMEENTE/BSA/800/IP-GEEN/U: Subsidie braderiecomité	5.200,00	0,00	5.200,00
BP2020_2025-0/2022/GBB/0500-00/6493004/GEMEENTE/BSA/800/IP-GEEN/U: Subsidie braderiecomité	5.200,00	0,00	5.200,00
BP2020_2025-0/2023/GBB/0500-00/6493004/GEMEENTE/BSA/800/IP-GEEN/U: Subsidie braderiecomité	5.200,00	0,00	5.200,00
BP2020_2025-0/2024/GBB/0500-00/6493004/GEMEENTE/BSA/800/IP-GEEN/U: Subsidie braderiecomité	5.200,00	0,00	5.200,00

Lijst van te verstrekken werkings -en investeringsubsidies per beleidsveld

2020 - 2025

Beleidsveld en registraties	Werkingssubsidie	Investeringssubsidie	Totaal
BP2020_2025-0/2025/GBB/0500-00/6493004/GEMEENTE/BSA/800/IP-GEEN/U: Subsidie braderiecomité	5.200,00	0,00	5.200,00
Beleidsveld 0510	25.200,00	0,00	25.200,00
BP2020_2025-0/2020/GBB/0510-00/6492002/GEMEENTE/BSA/800/IP-GEEN/U: Subsidie project bedrijvenmanagement	4.200,00	0,00	4.200,00
BP2020_2025-0/2021/GBB/0510-00/6492002/GEMEENTE/BSA/800/IP-GEEN/U: Subsidie project bedrijvenmanagement	4.200,00	0,00	4.200,00
BP2020_2025-0/2022/GBB/0510-00/6492002/GEMEENTE/BSA/800/IP-GEEN/U: Subsidie project bedrijvenmanagement	4.200,00	0,00	4.200,00
BP2020_2025-0/2023/GBB/0510-00/6492002/GEMEENTE/BSA/800/IP-GEEN/U: Subsidie project bedrijvenmanagement	4.200,00	0,00	4.200,00
BP2020_2025-0/2024/GBB/0510-00/6492002/GEMEENTE/BSA/800/IP-GEEN/U: Subsidie project bedrijvenmanagement	4.200,00	0,00	4.200,00
BP2020_2025-0/2025/GBB/0510-00/6492002/GEMEENTE/BSA/800/IP-GEEN/U: Subsidie project bedrijvenmanagement	4.200,00	0,00	4.200,00
Beleidsveld 0521	17.995,00	0,00	17.995,00
BP2020_2025-0/2020/GBB/0521-00/6494000/GEMEENTE/VTD/431/IP-GEEN/U: Toegestane werkingssubsidies	2.925,00	0,00	2.925,00
BP2020_2025-0/2021/GBB/0521-00/6494000/GEMEENTE/VTD/431/IP-GEEN/U: Toegestane werkingssubsidies	2.954,00	0,00	2.954,00
BP2020_2025-0/2022/GBB/0521-00/6494000/GEMEENTE/VTD/431/IP-GEEN/U: Toegestane werkingssubsidies	2.984,00	0,00	2.984,00
BP2020_2025-0/2023/GBB/0521-00/6494000/GEMEENTE/VTD/431/IP-GEEN/U: Toegestane werkingssubsidies	3.014,00	0,00	3.014,00
BP2020_2025-0/2024/GBB/0521-00/6494000/GEMEENTE/VTD/431/IP-GEEN/U: Toegestane werkingssubsidies	3.044,00	0,00	3.044,00
BP2020_2025-0/2025/GBB/0521-00/6494000/GEMEENTE/VTD/431/IP-GEEN/U: Toegestane werkingssubsidies	3.074,00	0,00	3.074,00
Beleidsveld 0610	205.046,00	0,00	205.046,00
BP2020_2025-0/2020/GBB/0610-00/6494000/GEMEENTE/ADG/440/IP-GEEN/U: Toegestane werkingssubsidies	33.330,00	0,00	33.330,00
BP2020_2025-0/2021/GBB/0610-00/6494000/GEMEENTE/ADG/440/IP-GEEN/U: Toegestane werkingssubsidies	33.663,00	0,00	33.663,00
BP2020_2025-0/2022/GBB/0610-00/6494000/GEMEENTE/ADG/440/IP-GEEN/U: Toegestane werkingssubsidies	34.000,00	0,00	34.000,00
BP2020_2025-0/2023/GBB/0610-00/6494000/GEMEENTE/ADG/440/IP-GEEN/U: Toegestane werkingssubsidies	34.340,00	0,00	34.340,00
BP2020_2025-0/2024/GBB/0610-00/6494000/GEMEENTE/ADG/440/IP-GEEN/U: Toegestane werkingssubsidies	34.683,00	0,00	34.683,00
BP2020_2025-0/2025/GBB/0610-00/6494000/GEMEENTE/ADG/440/IP-GEEN/U: Toegestane werkingssubsidies	35.030,00	0,00	35.030,00
Beleidsveld 0629	258.504,00	0,00	258.504,00
BP2020_2025-0/2020/GBB/0629-00/6491014/GEMEENTE/OMGEV/500/IP-GEEN/U: Huisvestingspremie	30.700,00	0,00	30.700,00
BP2020_2025-0/2020/GBB/0629-00/6494000/GEMEENTE/OMGEV/440/IP-GEEN/U: Toegestane werkingssubsidies	11.267,00	0,00	11.267,00
BP2020_2025-0/2021/GBB/0629-00/6491014/GEMEENTE/OMGEV/500/IP-GEEN/U: Huisvestingspremie	30.700,00	0,00	30.700,00

Beleidsveld en registraties	Werkingssubsidie	Investeringssubsidie	Totaal
BP2020_2025-0/2021/GBB/0629-00/6494000/GEMEENTE/OMGEV/440/IP-GEEN/U: Toegestane werkingssubsidies	11.267,00	0,00	11.267,00
BP2020_2025-0/2022/GBB/0629-00/6491014/GEMEENTE/OMGEV/500/IP-GEEN/U: Huisvestingspremie	30.700,00	0,00	30.700,00
BP2020_2025-0/2022/GBB/0629-00/6494000/GEMEENTE/OMGEV/440/IP-GEEN/U: Toegestane werkingssubsidies	11.267,00	0,00	11.267,00
BP2020_2025-0/2023/GBB/0629-00/6491014/GEMEENTE/OMGEV/500/IP-GEEN/U: Huisvestingspremie	30.700,00	0,00	30.700,00
BP2020_2025-0/2023/GBB/0629-00/6494000/GEMEENTE/OMGEV/440/IP-GEEN/U: Toegestane werkingssubsidies	13.501,00	0,00	13.501,00
BP2020_2025-0/2024/GBB/0629-00/6491014/GEMEENTE/OMGEV/500/IP-GEEN/U: Huisvestingspremie	30.700,00	0,00	30.700,00
BP2020_2025-0/2024/GBB/0629-00/6494000/GEMEENTE/OMGEV/440/IP-GEEN/U: Toegestane werkingssubsidies	13.501,00	0,00	13.501,00
BP2020_2025-0/2025/GBB/0629-00/6491014/GEMEENTE/OMGEV/500/IP-GEEN/U: Huisvestingspremie	30.700,00	0,00	30.700,00
BP2020_2025-0/2025/GBB/0629-00/6494000/GEMEENTE/OMGEV/440/IP-GEEN/U: Toegestane werkingssubsidies	13.501,00	0,00	13.501,00

Beleidsveld 0709	658.678,98	0,00	658.678,98
-------------------------	-------------------	-------------	-------------------

BP2020_2025-0/2020/GBB/0709-00/6493025/GEMEENTE/VTD/800/IP-GEEN/U: Subsidie volkstuinten VZW Carpe Diem	223,00	0,00	223,00
BP2020_2025-0/2020/GBB/0709-00/6493027/GEMEENTE/VTD/800/IP-GEEN/U: Subsidie socio-culturele verenigingen	9.000,00	0,00	9.000,00
BP2020_2025-0/2020/GBB/0709-00/6493028/GEMEENTE/VTD/800/IP-GEEN/U: Subsidie amateuristische kunstbeoefening	6.500,00	0,00	6.500,00
BP2020_2025-0/2020/GBB/0709-00/6493032/GEMEENTE/VTD/800/IP-GEEN/U: Subsidie buurthuis 't Senter VZW	1.461,83	0,00	1.461,83
BP2020_2025-0/2020/GBB/0709-00/6493034/GEMEENTE/VTD/800/IP-GEEN/U: Subsidie werkgroep cultuurverdienste	750,00	0,00	750,00
BP2020_2025-0/2020/GBB/0709-00/6493067/GEMEENTE/VTD/800/IP-GEEN/U: Kuurnse zoektochtclub	315,00	0,00	315,00
BP2020_2025-0/2020/GBB/0709-00/6493074/GEMEENTE/VTD/800/IP-GEEN/U: Ziekenzorg	630,00	0,00	630,00
BP2020_2025-0/2020/GBB/0709-00/6493105/GEMEENTE/VTD/800/IP-GEEN/U: Kunstkring : Prijs van het landschap	2.500,00	0,00	2.500,00
BP2020_2025-0/2020/GBB/0709-00/6493118/GEMEENTE/VTD/800/IP-GEEN/U: Subsidie kleine cultuurprojecten	2.000,00	0,00	2.000,00
BP2020_2025-0/2020/GBB/0709-00/6493123/GEMEENTE/VTD/800/IP-GEEN/U: Subsidie projecten Vrije Tijd	5.000,00	0,00	5.000,00
BP2020_2025-0/2020/GBB/0709-00/6493126/GEMEENTE/VTD/800/IP-GEEN/U: Subsidie evenementen Vrije Tijd	49.000,00	0,00	49.000,00
BP2020_2025-0/2020/GBB/0709-00/6493132/GEMEENTE/VTD/800/IP-GEEN/U: Subsidies adviesraden en beheersorganen	25.150,00	0,00	25.150,00
BP2020_2025-0/2020/GBB/0709-00/6494000/GEMEENTE/VTD/440/IP-GEEN/U: Toegestane werkingssubsidies	8.500,00	0,00	8.500,00
BP2020_2025-0/2021/GBB/0709-00/6493025/GEMEENTE/VTD/800/IP-GEEN/U: Subsidie volkstuinten VZW Carpe Diem	223,00	0,00	223,00
BP2020_2025-0/2021/GBB/0709-00/6493027/GEMEENTE/VTD/800/IP-GEEN/U: Subsidie socio-culturele verenigingen	9.000,00	0,00	9.000,00
BP2020_2025-0/2021/GBB/0709-00/6493028/GEMEENTE/VTD/800/IP-GEEN/U: Subsidie amateuristische kunstbeoefening	6.500,00	0,00	6.500,00
BP2020_2025-0/2021/GBB/0709-00/6493032/GEMEENTE/VTD/800/IP-GEEN/U: Subsidie buurthuis 't Senter VZW	1.461,83	0,00	1.461,83
BP2020_2025-0/2021/GBB/0709-00/6493034/GEMEENTE/VTD/800/IP-GEEN/U: Subsidie werkgroep cultuurverdienste	750,00	0,00	750,00
BP2020_2025-0/2021/GBB/0709-00/6493067/GEMEENTE/VTD/800/IP-GEEN/U:	315,00	0,00	315,00

Beleidsveld en registraties	Werkingssubsidie	Investeringssubsidie	Totaal
Kuurnse zoektochtclub			
BP2020_2025-0/2021/GBB/0709-00/6493074/GEMEENTE/VTD/800/IP-GEEN/U: Ziekenzorg	630,00	0,00	630,00
BP2020_2025-0/2021/GBB/0709-00/6493105/GEMEENTE/VTD/800/IP-GEEN/U: Kunstkring : Prijs van het landschap	0,00	0,00	0,00
BP2020_2025-0/2021/GBB/0709-00/6493118/GEMEENTE/VTD/800/IP-GEEN/U: Subsidie kleine cultuurprojecten	2.000,00	0,00	2.000,00
BP2020_2025-0/2021/GBB/0709-00/6493123/GEMEENTE/VTD/800/IP-GEEN/U: Subsidie projecten Vrije Tijd	5.000,00	0,00	5.000,00
BP2020_2025-0/2021/GBB/0709-00/6493126/GEMEENTE/VTD/800/IP-GEEN/U: Subsidie evenementen Vrije Tijd	49.000,00	0,00	49.000,00
BP2020_2025-0/2021/GBB/0709-00/6493132/GEMEENTE/VTD/800/IP-GEEN/U: Subsidies adviesraden en beheersorganen	25.150,00	0,00	25.150,00
BP2020_2025-0/2021/GBB/0709-00/6494000/GEMEENTE/VTD/440/IP-GEEN/U: Toegestane werkingssubsidies	8.500,00	0,00	8.500,00
BP2020_2025-0/2022/GBB/0709-00/6493025/GEMEENTE/VTD/800/IP-GEEN/U: Subsidie volkstuinten VZW Carpe Diem	223,00	0,00	223,00
BP2020_2025-0/2022/GBB/0709-00/6493027/GEMEENTE/VTD/800/IP-GEEN/U: Subsidie socio-culturele verenigingen	9.000,00	0,00	9.000,00
BP2020_2025-0/2022/GBB/0709-00/6493028/GEMEENTE/VTD/800/IP-GEEN/U: Subsidie amateuristische kunstbeoefening	6.500,00	0,00	6.500,00
BP2020_2025-0/2022/GBB/0709-00/6493032/GEMEENTE/VTD/800/IP-GEEN/U: Subsidie buurthuis 't Senter VZW	1.461,83	0,00	1.461,83
BP2020_2025-0/2022/GBB/0709-00/6493034/GEMEENTE/VTD/800/IP-GEEN/U: Subsidie werkgroep cultuurverdienste	750,00	0,00	750,00
BP2020_2025-0/2022/GBB/0709-00/6493067/GEMEENTE/VTD/800/IP-GEEN/U: Kuurnse zoektochtclub	315,00	0,00	315,00
BP2020_2025-0/2022/GBB/0709-00/6493074/GEMEENTE/VTD/800/IP-GEEN/U: Ziekenzorg	630,00	0,00	630,00
BP2020_2025-0/2022/GBB/0709-00/6493105/GEMEENTE/VTD/800/IP-GEEN/U: Kunstkring : Prijs van het landschap	2.500,00	0,00	2.500,00
BP2020_2025-0/2022/GBB/0709-00/6493118/GEMEENTE/VTD/800/IP-GEEN/U: Subsidie kleine cultuurprojecten	2.000,00	0,00	2.000,00
BP2020_2025-0/2022/GBB/0709-00/6493123/GEMEENTE/VTD/800/IP-GEEN/U: Subsidie projecten Vrije Tijd	5.000,00	0,00	5.000,00
BP2020_2025-0/2022/GBB/0709-00/6493126/GEMEENTE/VTD/800/IP-GEEN/U: Subsidie evenementen Vrije Tijd	49.000,00	0,00	49.000,00
BP2020_2025-0/2022/GBB/0709-00/6493132/GEMEENTE/VTD/800/IP-GEEN/U: Subsidies adviesraden en beheersorganen	25.150,00	0,00	25.150,00
BP2020_2025-0/2022/GBB/0709-00/6494000/GEMEENTE/VTD/440/IP-GEEN/U: Toegestane werkingssubsidies	8.500,00	0,00	8.500,00
BP2020_2025-0/2023/GBB/0709-00/6493025/GEMEENTE/VTD/800/IP-GEEN/U: Subsidie volkstuinten VZW Carpe Diem	223,00	0,00	223,00
BP2020_2025-0/2023/GBB/0709-00/6493027/GEMEENTE/VTD/800/IP-GEEN/U: Subsidie socio-culturele verenigingen	9.000,00	0,00	9.000,00
BP2020_2025-0/2023/GBB/0709-00/6493028/GEMEENTE/VTD/800/IP-GEEN/U: Subsidie amateuristische kunstbeoefening	6.500,00	0,00	6.500,00
BP2020_2025-0/2023/GBB/0709-00/6493032/GEMEENTE/VTD/800/IP-GEEN/U: Subsidie buurthuis 't Senter VZW	1.461,83	0,00	1.461,83
BP2020_2025-0/2023/GBB/0709-00/6493034/GEMEENTE/VTD/800/IP-GEEN/U: Subsidie werkgroep cultuurverdienste	750,00	0,00	750,00
BP2020_2025-0/2023/GBB/0709-00/6493067/GEMEENTE/VTD/800/IP-GEEN/U: Kuurnse zoektochtclub	315,00	0,00	315,00
BP2020_2025-0/2023/GBB/0709-00/6493074/GEMEENTE/VTD/800/IP-GEEN/U: Ziekenzorg	630,00	0,00	630,00
BP2020_2025-0/2023/GBB/0709-00/6493105/GEMEENTE/VTD/800/IP-GEEN/U: Kunstkring : Prijs van het landschap	0,00	0,00	0,00
BP2020_2025-0/2023/GBB/0709-00/6493118/GEMEENTE/VTD/800/IP-GEEN/U: Subsidie kleine cultuurprojecten	2.000,00	0,00	2.000,00

Beleidsveld en registraties	Werkingssubsidie	Investeringssubsidie	Totaal
BP2020_2025-0/2023/GBB/0709-00/6493123/GEMEENTE/VTD/800/IP-GEEN/U: Subsidie projecten Vrije Tijd	5.000,00	0,00	5.000,00
BP2020_2025-0/2023/GBB/0709-00/6493126/GEMEENTE/VTD/800/IP-GEEN/U: Subsidie evenementen Vrije Tijd	49.000,00	0,00	49.000,00
BP2020_2025-0/2023/GBB/0709-00/6493132/GEMEENTE/VTD/800/IP-GEEN/U: Subsidies adviesraden en beheersorganen	25.150,00	0,00	25.150,00
BP2020_2025-0/2023/GBB/0709-00/6494000/GEMEENTE/VTD/440/IP-GEEN/U: Toegestane werkingssubsidies	8.500,00	0,00	8.500,00
BP2020_2025-0/2024/GBB/0709-00/6493025/GEMEENTE/VTD/800/IP-GEEN/U: Subsidie volkstuinten VZW Carpe Diem	223,00	0,00	223,00
BP2020_2025-0/2024/GBB/0709-00/6493027/GEMEENTE/VTD/800/IP-GEEN/U: Subsidie socio-culturele verenigingen	9.000,00	0,00	9.000,00
BP2020_2025-0/2024/GBB/0709-00/6493028/GEMEENTE/VTD/800/IP-GEEN/U: Subsidie amateuristische kunstbeoefening	6.500,00	0,00	6.500,00
BP2020_2025-0/2024/GBB/0709-00/6493032/GEMEENTE/VTD/800/IP-GEEN/U: Subsidie buurthuis 't Senter VZW	1.461,83	0,00	1.461,83
BP2020_2025-0/2024/GBB/0709-00/6493034/GEMEENTE/VTD/800/IP-GEEN/U: Subsidie werkgroep cultuurverdienste	750,00	0,00	750,00
BP2020_2025-0/2024/GBB/0709-00/6493067/GEMEENTE/VTD/800/IP-GEEN/U: Kuurnse zoektochtclub	315,00	0,00	315,00
BP2020_2025-0/2024/GBB/0709-00/6493074/GEMEENTE/VTD/800/IP-GEEN/U: Ziekenzorg	630,00	0,00	630,00
BP2020_2025-0/2024/GBB/0709-00/6493105/GEMEENTE/VTD/800/IP-GEEN/U: Kunstkring : Prijs van het landschap	2.500,00	0,00	2.500,00
BP2020_2025-0/2024/GBB/0709-00/6493118/GEMEENTE/VTD/800/IP-GEEN/U: Subsidie kleine cultuurprojecten	2.000,00	0,00	2.000,00
BP2020_2025-0/2024/GBB/0709-00/6493123/GEMEENTE/VTD/800/IP-GEEN/U: Subsidie projecten Vrije Tijd	5.000,00	0,00	5.000,00
BP2020_2025-0/2024/GBB/0709-00/6493126/GEMEENTE/VTD/800/IP-GEEN/U: Subsidie evenementen Vrije Tijd	49.000,00	0,00	49.000,00
BP2020_2025-0/2024/GBB/0709-00/6493132/GEMEENTE/VTD/800/IP-GEEN/U: Subsidies adviesraden en beheersorganen	25.150,00	0,00	25.150,00
BP2020_2025-0/2024/GBB/0709-00/6494000/GEMEENTE/VTD/440/IP-GEEN/U: Toegestane werkingssubsidies	8.500,00	0,00	8.500,00
BP2020_2025-0/2025/GBB/0709-00/6493025/GEMEENTE/VTD/800/IP-GEEN/U: Subsidie volkstuinten VZW Carpe Diem	223,00	0,00	223,00
BP2020_2025-0/2025/GBB/0709-00/6493027/GEMEENTE/VTD/800/IP-GEEN/U: Subsidie socio-culturele verenigingen	9.000,00	0,00	9.000,00
BP2020_2025-0/2025/GBB/0709-00/6493028/GEMEENTE/VTD/800/IP-GEEN/U: Subsidie amateuristische kunstbeoefening	6.500,00	0,00	6.500,00
BP2020_2025-0/2025/GBB/0709-00/6493032/GEMEENTE/VTD/800/IP-GEEN/U: Subsidie buurthuis 't Senter VZW	1.461,83	0,00	1.461,83
BP2020_2025-0/2025/GBB/0709-00/6493034/GEMEENTE/VTD/800/IP-GEEN/U: Subsidie werkgroep cultuurverdienste	750,00	0,00	750,00
BP2020_2025-0/2025/GBB/0709-00/6493067/GEMEENTE/VTD/800/IP-GEEN/U: Kuurnse zoektochtclub	315,00	0,00	315,00
BP2020_2025-0/2025/GBB/0709-00/6493074/GEMEENTE/VTD/800/IP-GEEN/U: Ziekenzorg	630,00	0,00	630,00
BP2020_2025-0/2025/GBB/0709-00/6493105/GEMEENTE/VTD/800/IP-GEEN/U: Kunstkring : Prijs van het landschap	0,00	0,00	0,00
BP2020_2025-0/2025/GBB/0709-00/6493118/GEMEENTE/VTD/800/IP-GEEN/U: Subsidie kleine cultuurprojecten	2.000,00	0,00	2.000,00
BP2020_2025-0/2025/GBB/0709-00/6493123/GEMEENTE/VTD/800/IP-GEEN/U: Subsidie projecten Vrije Tijd	5.000,00	0,00	5.000,00
BP2020_2025-0/2025/GBB/0709-00/6493126/GEMEENTE/VTD/800/IP-GEEN/U: Subsidie evenementen Vrije Tijd	49.000,00	0,00	49.000,00
BP2020_2025-0/2025/GBB/0709-00/6493132/GEMEENTE/VTD/800/IP-GEEN/U: Subsidies adviesraden en beheersorganen	25.150,00	0,00	25.150,00
BP2020_2025-0/2025/GBB/0709-00/6494000/GEMEENTE/VTD/440/IP-GEEN/U:	8.500,00	0,00	8.500,00

Beleidsveld en registraties	Werkingssubsidie	Investeringssubsidie	Totaal
------------------------------------	-------------------------	-----------------------------	---------------

Toegestane werkingssubsidies

Beleidsveld 0710	337.332,00	0,00	337.332,00
BP2020_2025-0/2020/GBB/0710-00/6491003/GEMEENTE/FEEST/500/IP-GEEN/U: Subsidie bebloeming	2.500,00	0,00	2.500,00
BP2020_2025-0/2020/GBB/0710-00/6491004/GEMEENTE/FEEST/500/IP-GEEN/U: Rechtstreekse premies en subsidies aan gezinnen	5.000,00	0,00	5.000,00
BP2020_2025-0/2020/GBB/0710-00/6493036/GEMEENTE/FEEST/800/IP-GEEN/U: Gemeentelijk feestcomité	25.687,00	0,00	25.687,00
BP2020_2025-0/2020/GBB/0710-00/6493045/GEMEENTE/FEEST/800/IP-GEEN/U: Leieslagcomité-Vredcomité	7.125,00	0,00	7.125,00
BP2020_2025-0/2020/GBB/0710-00/6493047/GEMEENTE/FEEST/800/IP-GEEN/U: Kon. Nat. Strijdersbond Kurne	720,00	0,00	720,00
BP2020_2025-0/2020/GBB/0710-00/6493048/GEMEENTE/FEEST/800/IP-GEEN/U: Kon. Bond Staatsgedecoreerden	360,00	0,00	360,00
BP2020_2025-0/2020/GBB/0710-00/6493049/GEMEENTE/FEEST/800/IP-GEEN/U: Kon. Verbond Z.M. Kon. Leopold III	180,00	0,00	180,00
BP2020_2025-0/2020/GBB/0710-00/6493051/GEMEENTE/FEEST/800/IP-GEEN/U: Subsidie wijkfeesten	4.500,00	0,00	4.500,00
BP2020_2025-0/2020/GBB/0710-00/6493054/GEMEENTE/FEEST/800/IP-GEEN/U: Subsidie Orde van de Ezel - Sinterklaas	500,00	0,00	500,00
BP2020_2025-0/2020/GBB/0710-00/6493055/GEMEENTE/FEEST/800/IP-GEEN/U: Subsidie vriendenkring Marcq-en-Baroeul	900,00	0,00	900,00
BP2020_2025-0/2020/GBB/0710-00/6493072/GEMEENTE/FEEST/800/IP-GEEN/U: Project Moed en Vlijt: bijzondere activiteit	7.500,00	0,00	7.500,00
BP2020_2025-0/2020/GBB/0710-00/6493131/GEMEENTE/FEEST/800/IP-GEEN/U: Subsidies fakkeltocht	1.250,00	0,00	1.250,00
BP2020_2025-0/2021/GBB/0710-00/6491003/GEMEENTE/FEEST/500/IP-GEEN/U: Subsidie bebloeming	2.500,00	0,00	2.500,00
BP2020_2025-0/2021/GBB/0710-00/6491004/GEMEENTE/FEEST/500/IP-GEEN/U: Rechtstreekse premies en subsidies aan gezinnen	5.000,00	0,00	5.000,00
BP2020_2025-0/2021/GBB/0710-00/6493036/GEMEENTE/FEEST/800/IP-GEEN/U: Gemeentelijk feestcomité	25.687,00	0,00	25.687,00
BP2020_2025-0/2021/GBB/0710-00/6493045/GEMEENTE/FEEST/800/IP-GEEN/U: Leieslagcomité-Vredcomité	7.125,00	0,00	7.125,00
BP2020_2025-0/2021/GBB/0710-00/6493047/GEMEENTE/FEEST/800/IP-GEEN/U: Kon. Nat. Strijdersbond Kurne	720,00	0,00	720,00
BP2020_2025-0/2021/GBB/0710-00/6493048/GEMEENTE/FEEST/800/IP-GEEN/U: Kon. Bond Staatsgedecoreerden	360,00	0,00	360,00
BP2020_2025-0/2021/GBB/0710-00/6493049/GEMEENTE/FEEST/800/IP-GEEN/U: Kon. Verbond Z.M. Kon. Leopold III	180,00	0,00	180,00
BP2020_2025-0/2021/GBB/0710-00/6493051/GEMEENTE/FEEST/800/IP-GEEN/U: Subsidie wijkfeesten	4.500,00	0,00	4.500,00
BP2020_2025-0/2021/GBB/0710-00/6493054/GEMEENTE/FEEST/800/IP-GEEN/U: Subsidie Orde van de Ezel - Sinterklaas	500,00	0,00	500,00
BP2020_2025-0/2021/GBB/0710-00/6493055/GEMEENTE/FEEST/800/IP-GEEN/U: Subsidie vriendenkring Marcq-en-Baroeul	900,00	0,00	900,00
BP2020_2025-0/2021/GBB/0710-00/6493072/GEMEENTE/FEEST/800/IP-GEEN/U: Project Moed en Vlijt: bijzondere activiteit	7.500,00	0,00	7.500,00
BP2020_2025-0/2021/GBB/0710-00/6493131/GEMEENTE/FEEST/800/IP-GEEN/U: Subsidies fakkeltocht	1.250,00	0,00	1.250,00
BP2020_2025-0/2022/GBB/0710-00/6491003/GEMEENTE/FEEST/500/IP-GEEN/U: Subsidie bebloeming	2.500,00	0,00	2.500,00
BP2020_2025-0/2022/GBB/0710-00/6491004/GEMEENTE/FEEST/500/IP-GEEN/U: Rechtstreekse premies en subsidies aan gezinnen	5.000,00	0,00	5.000,00
BP2020_2025-0/2022/GBB/0710-00/6493036/GEMEENTE/FEEST/800/IP-GEEN/U: Gemeentelijk feestcomité	25.687,00	0,00	25.687,00

Beleidsveld en registraties	Werkingssubsidie	Investeringssubsidie	Totaal
BP2020_2025-0/2022/GBB/0710-00/6493045/GEMEENTE/FEEST/800/IP-GEEN/U: Leieslagcomité-Vredecomité	7.125,00	0,00	7.125,00
BP2020_2025-0/2022/GBB/0710-00/6493047/GEMEENTE/FEEST/800/IP-GEEN/U: Kon. Nat. Strijdersbond Kurne	720,00	0,00	720,00
BP2020_2025-0/2022/GBB/0710-00/6493048/GEMEENTE/FEEST/800/IP-GEEN/U: Kon. Bond Staatsgedecoreerden	360,00	0,00	360,00
BP2020_2025-0/2022/GBB/0710-00/6493049/GEMEENTE/FEEST/800/IP-GEEN/U: Kon. Verbond Z.M. Kon. Leopold III	180,00	0,00	180,00
BP2020_2025-0/2022/GBB/0710-00/6493051/GEMEENTE/FEEST/800/IP-GEEN/U: Subsidie wijkfeesten	4.500,00	0,00	4.500,00
BP2020_2025-0/2022/GBB/0710-00/6493054/GEMEENTE/FEEST/800/IP-GEEN/U: Subsidie Orde van de Ezel - Sinterklaas	500,00	0,00	500,00
BP2020_2025-0/2022/GBB/0710-00/6493055/GEMEENTE/FEEST/800/IP-GEEN/U: Subsidie vriendenkring Marcq-en-Baroeul	900,00	0,00	900,00
BP2020_2025-0/2022/GBB/0710-00/6493072/GEMEENTE/FEEST/800/IP-GEEN/U: Project Moed en Vlijt: bijzondere activiteit	7.500,00	0,00	7.500,00
BP2020_2025-0/2022/GBB/0710-00/6493131/GEMEENTE/FEEST/800/IP-GEEN/U: Subsidies fakkeltocht	1.250,00	0,00	1.250,00
BP2020_2025-0/2023/GBB/0710-00/6491003/GEMEENTE/FEEST/500/IP-GEEN/U: Subsidie bebloeming	2.500,00	0,00	2.500,00
BP2020_2025-0/2023/GBB/0710-00/6491004/GEMEENTE/FEEST/500/IP-GEEN/U: Rechtstreekse premies en subsidies aan gezinnen	5.000,00	0,00	5.000,00
BP2020_2025-0/2023/GBB/0710-00/6493036/GEMEENTE/FEEST/800/IP-GEEN/U: Gemeentelijk feestcomité	25.687,00	0,00	25.687,00
BP2020_2025-0/2023/GBB/0710-00/6493045/GEMEENTE/FEEST/800/IP-GEEN/U: Leieslagcomité-Vredecomité	7.125,00	0,00	7.125,00
BP2020_2025-0/2023/GBB/0710-00/6493047/GEMEENTE/FEEST/800/IP-GEEN/U: Kon. Nat. Strijdersbond Kurne	720,00	0,00	720,00
BP2020_2025-0/2023/GBB/0710-00/6493048/GEMEENTE/FEEST/800/IP-GEEN/U: Kon. Bond Staatsgedecoreerden	360,00	0,00	360,00
BP2020_2025-0/2023/GBB/0710-00/6493049/GEMEENTE/FEEST/800/IP-GEEN/U: Kon. Verbond Z.M. Kon. Leopold III	180,00	0,00	180,00
BP2020_2025-0/2023/GBB/0710-00/6493051/GEMEENTE/FEEST/800/IP-GEEN/U: Subsidie wijkfeesten	4.500,00	0,00	4.500,00
BP2020_2025-0/2023/GBB/0710-00/6493054/GEMEENTE/FEEST/800/IP-GEEN/U: Subsidie Orde van de Ezel - Sinterklaas	500,00	0,00	500,00
BP2020_2025-0/2023/GBB/0710-00/6493055/GEMEENTE/FEEST/800/IP-GEEN/U: Subsidie vriendenkring Marcq-en-Baroeul	900,00	0,00	900,00
BP2020_2025-0/2023/GBB/0710-00/6493072/GEMEENTE/FEEST/800/IP-GEEN/U: Project Moed en Vlijt: bijzondere activiteit	7.500,00	0,00	7.500,00
BP2020_2025-0/2023/GBB/0710-00/6493131/GEMEENTE/FEEST/800/IP-GEEN/U: Subsidies fakkeltocht	1.250,00	0,00	1.250,00
BP2020_2025-0/2024/GBB/0710-00/6491003/GEMEENTE/FEEST/500/IP-GEEN/U: Subsidie bebloeming	2.500,00	0,00	2.500,00
BP2020_2025-0/2024/GBB/0710-00/6491004/GEMEENTE/FEEST/500/IP-GEEN/U: Rechtstreekse premies en subsidies aan gezinnen	5.000,00	0,00	5.000,00
BP2020_2025-0/2024/GBB/0710-00/6493036/GEMEENTE/FEEST/800/IP-GEEN/U: Gemeentelijk feestcomité	25.687,00	0,00	25.687,00
BP2020_2025-0/2024/GBB/0710-00/6493045/GEMEENTE/FEEST/800/IP-GEEN/U: Leieslagcomité-Vredecomité	7.125,00	0,00	7.125,00
BP2020_2025-0/2024/GBB/0710-00/6493047/GEMEENTE/FEEST/800/IP-GEEN/U: Kon. Nat. Strijdersbond Kurne	720,00	0,00	720,00
BP2020_2025-0/2024/GBB/0710-00/6493048/GEMEENTE/FEEST/800/IP-GEEN/U: Kon. Bond Staatsgedecoreerden	360,00	0,00	360,00
BP2020_2025-0/2024/GBB/0710-00/6493049/GEMEENTE/FEEST/800/IP-GEEN/U: Kon. Verbond Z.M. Kon. Leopold III	180,00	0,00	180,00
BP2020_2025-0/2024/GBB/0710-00/6493051/GEMEENTE/FEEST/800/IP-GEEN/U: Subsidie wijkfeesten	4.500,00	0,00	4.500,00
BP2020_2025-0/2024/GBB/0710-00/6493054/GEMEENTE/FEEST/800/IP-	500,00	0,00	500,00

Beleidsveld en registraties	Werkingssubsidie	Investeringssubsidie	Totaal
GEEN/U: Subsidie Orde van de Ezel - Sinterklaas			
BP2020_2025-0/2024/GBB/0710-00/6493055/GEMEENTE/FEEST/800/IP-GEEN/U: Subsidie vriendenkring Marcq-en-Baroeul	900,00	0,00	900,00
BP2020_2025-0/2024/GBB/0710-00/6493072/GEMEENTE/FEEST/800/IP-GEEN/U: Project Moed en Vlijt: bijzondere activiteit	7.500,00	0,00	7.500,00
BP2020_2025-0/2024/GBB/0710-00/6493131/GEMEENTE/FEEST/800/IP-GEEN/U: Subsidies fakkeltocht	1.250,00	0,00	1.250,00
BP2020_2025-0/2025/GBB/0710-00/6491003/GEMEENTE/FEEST/500/IP-GEEN/U: Subsidie bebloeming	2.500,00	0,00	2.500,00
BP2020_2025-0/2025/GBB/0710-00/6491004/GEMEENTE/FEEST/500/IP-GEEN/U: Rechtstreekse premies en subsidies aan gezinnen	5.000,00	0,00	5.000,00
BP2020_2025-0/2025/GBB/0710-00/6493036/GEMEENTE/FEEST/800/IP-GEEN/U: Gemeentelijk feestcomité	25.687,00	0,00	25.687,00
BP2020_2025-0/2025/GBB/0710-00/6493045/GEMEENTE/FEEST/800/IP-GEEN/U: Leieslagcomité-Vredecomité	7.125,00	0,00	7.125,00
BP2020_2025-0/2025/GBB/0710-00/6493047/GEMEENTE/FEEST/800/IP-GEEN/U: Kon. Nat. Strijdersbond Kuurne	720,00	0,00	720,00
BP2020_2025-0/2025/GBB/0710-00/6493048/GEMEENTE/FEEST/800/IP-GEEN/U: Kon. Bond Staatsgedecoreerden	360,00	0,00	360,00
BP2020_2025-0/2025/GBB/0710-00/6493049/GEMEENTE/FEEST/800/IP-GEEN/U: Kon. Verbond Z.M. Kon. Leopold III	180,00	0,00	180,00
BP2020_2025-0/2025/GBB/0710-00/6493051/GEMEENTE/FEEST/800/IP-GEEN/U: Subsidie wijkfeesten	4.500,00	0,00	4.500,00
BP2020_2025-0/2025/GBB/0710-00/6493054/GEMEENTE/FEEST/800/IP-GEEN/U: Subsidie Orde van de Ezel - Sinterklaas	500,00	0,00	500,00
BP2020_2025-0/2025/GBB/0710-00/6493055/GEMEENTE/FEEST/800/IP-GEEN/U: Subsidie vriendenkring Marcq-en-Baroeul	900,00	0,00	900,00
BP2020_2025-0/2025/GBB/0710-00/6493072/GEMEENTE/FEEST/800/IP-GEEN/U: Project Moed en Vlijt: bijzondere activiteit	7.500,00	0,00	7.500,00
BP2020_2025-0/2025/GBB/0710-00/6493131/GEMEENTE/FEEST/800/IP-GEEN/U: Subsidies fakkeltocht	1.250,00	0,00	1.250,00
Beleidsveld 0729	57.000,00	0,00	57.000,00
BP2020_2025-0/2020/GBB/0729-00/6493081/GEMEENTE/ADG/800/IP-GEEN/U: Subsidie Kuurns Erfgoed vzw	9.500,00	0,00	9.500,00
BP2020_2025-0/2021/GBB/0729-00/6493081/GEMEENTE/ADG/800/IP-GEEN/U: Subsidie Kuurns Erfgoed vzw	9.500,00	0,00	9.500,00
BP2020_2025-0/2022/GBB/0729-00/6493081/GEMEENTE/ADG/800/IP-GEEN/U: Subsidie Kuurns Erfgoed vzw	9.500,00	0,00	9.500,00
BP2020_2025-0/2023/GBB/0729-00/6493081/GEMEENTE/ADG/800/IP-GEEN/U: Subsidie Kuurns Erfgoed vzw	9.500,00	0,00	9.500,00
BP2020_2025-0/2024/GBB/0729-00/6493081/GEMEENTE/ADG/800/IP-GEEN/U: Subsidie Kuurns Erfgoed vzw	9.500,00	0,00	9.500,00
BP2020_2025-0/2025/GBB/0729-00/6493081/GEMEENTE/ADG/800/IP-GEEN/U: Subsidie Kuurns Erfgoed vzw	9.500,00	0,00	9.500,00
Beleidsveld 0740	860.910,00	0,00	860.910,00
BP2020_2025-0/2020/GBB/0740-00/6493037/GEMEENTE/SPORT/800/IP-GEEN/U: Kon. Sportingclub Kuurne kermiskoers en jeugdkoersen	3.340,00	0,00	3.340,00
BP2020_2025-0/2020/GBB/0740-00/6493043/GEMEENTE/SPORT/800/IP-GEEN/U: Drafwedrennen Kuurne	7.125,00	0,00	7.125,00
BP2020_2025-0/2020/GBB/0740-00/6493044/GEMEENTE/SPORT/800/IP-GEEN/U: Joggingclub Kuurne	5.320,00	0,00	5.320,00
BP2020_2025-0/2020/GBB/0740-00/6493056/GEMEENTE/SPORT/800/IP-GEEN/U: Subsidie sportverenigingen	11.000,00	0,00	11.000,00

Beleidsveld en registraties	Werkingssubsidie	Investeringssubsidie	Totaal
BP2020_2025-0/2020/GBB/0740-00/6493057/GEMEENTE/SPORT/800/IP-GEEN/U: Subsidie parasporten en liefhebberijen	2.200,00	0,00	2.200,00
BP2020_2025-0/2020/GBB/0740-00/6493061/GEMEENTE/SPORT/800/IP-GEEN/U: Impulssubsidie voor jeugdsportclubs	12.000,00	0,00	12.000,00
BP2020_2025-0/2020/GBB/0740-00/6493062/GEMEENTE/SPORT/800/IP-GEEN/U: Projectsubsidie sportclubs	5.000,00	0,00	5.000,00
BP2020_2025-0/2020/GBB/0740-00/6493111/GEMEENTE/SPORT/800/IP-GEEN/U: Kon. Sportingclub Kuurne KBK	90.000,00	0,00	90.000,00
BP2020_2025-0/2021/GBB/0740-00/6493037/GEMEENTE/SPORT/800/IP-GEEN/U: Kon. Sportingclub Kuurne kermiskoers en jeugdkoersen	3.340,00	0,00	3.340,00
BP2020_2025-0/2021/GBB/0740-00/6493043/GEMEENTE/SPORT/800/IP-GEEN/U: Drafwedrennen Kuurne	7.125,00	0,00	7.125,00
BP2020_2025-0/2021/GBB/0740-00/6493044/GEMEENTE/SPORT/800/IP-GEEN/U: Joggingclub Kuurne	5.320,00	0,00	5.320,00
BP2020_2025-0/2021/GBB/0740-00/6493056/GEMEENTE/SPORT/800/IP-GEEN/U: Subsidie sportverenigingen	11.000,00	0,00	11.000,00
BP2020_2025-0/2021/GBB/0740-00/6493057/GEMEENTE/SPORT/800/IP-GEEN/U: Subsidie parasporten en liefhebberijen	2.200,00	0,00	2.200,00
BP2020_2025-0/2021/GBB/0740-00/6493061/GEMEENTE/SPORT/800/IP-GEEN/U: Impulssubsidie voor jeugdsportclubs	12.000,00	0,00	12.000,00
BP2020_2025-0/2021/GBB/0740-00/6493062/GEMEENTE/SPORT/800/IP-GEEN/U: Projectsubsidie sportclubs	5.000,00	0,00	5.000,00
BP2020_2025-0/2021/GBB/0740-00/6493111/GEMEENTE/SPORT/800/IP-GEEN/U: Kon. Sportingclub Kuurne KBK	95.000,00	0,00	95.000,00
BP2020_2025-0/2022/GBB/0740-00/6493037/GEMEENTE/SPORT/800/IP-GEEN/U: Kon. Sportingclub Kuurne kermiskoers en jeugdkoersen	3.340,00	0,00	3.340,00
BP2020_2025-0/2022/GBB/0740-00/6493043/GEMEENTE/SPORT/800/IP-GEEN/U: Drafwedrennen Kuurne	7.125,00	0,00	7.125,00
BP2020_2025-0/2022/GBB/0740-00/6493044/GEMEENTE/SPORT/800/IP-GEEN/U: Joggingclub Kuurne	5.320,00	0,00	5.320,00
BP2020_2025-0/2022/GBB/0740-00/6493056/GEMEENTE/SPORT/800/IP-GEEN/U: Subsidie sportverenigingen	11.000,00	0,00	11.000,00
BP2020_2025-0/2022/GBB/0740-00/6493057/GEMEENTE/SPORT/800/IP-GEEN/U: Subsidie parasporten en liefhebberijen	2.200,00	0,00	2.200,00
BP2020_2025-0/2022/GBB/0740-00/6493061/GEMEENTE/SPORT/800/IP-GEEN/U: Impulssubsidie voor jeugdsportclubs	12.000,00	0,00	12.000,00
BP2020_2025-0/2022/GBB/0740-00/6493062/GEMEENTE/SPORT/800/IP-GEEN/U: Projectsubsidie sportclubs	5.000,00	0,00	5.000,00
BP2020_2025-0/2022/GBB/0740-00/6493111/GEMEENTE/SPORT/800/IP-GEEN/U: Kon. Sportingclub Kuurne KBK	100.000,00	0,00	100.000,00
BP2020_2025-0/2023/GBB/0740-00/6493037/GEMEENTE/SPORT/800/IP-GEEN/U: Kon. Sportingclub Kuurne kermiskoers en jeugdkoersen	3.340,00	0,00	3.340,00
BP2020_2025-0/2023/GBB/0740-00/6493043/GEMEENTE/SPORT/800/IP-GEEN/U: Drafwedrennen Kuurne	7.125,00	0,00	7.125,00
BP2020_2025-0/2023/GBB/0740-00/6493044/GEMEENTE/SPORT/800/IP-GEEN/U: Joggingclub Kuurne	5.320,00	0,00	5.320,00
BP2020_2025-0/2023/GBB/0740-00/6493056/GEMEENTE/SPORT/800/IP-GEEN/U: Subsidie sportverenigingen	11.000,00	0,00	11.000,00
BP2020_2025-0/2023/GBB/0740-00/6493057/GEMEENTE/SPORT/800/IP-GEEN/U: Subsidie parasporten en liefhebberijen	2.200,00	0,00	2.200,00
BP2020_2025-0/2023/GBB/0740-00/6493061/GEMEENTE/SPORT/800/IP-GEEN/U: Impulssubsidie voor jeugdsportclubs	12.000,00	0,00	12.000,00
BP2020_2025-0/2023/GBB/0740-00/6493062/GEMEENTE/SPORT/800/IP-GEEN/U: Projectsubsidie sportclubs	5.000,00	0,00	5.000,00
BP2020_2025-0/2023/GBB/0740-00/6493111/GEMEENTE/SPORT/800/IP-GEEN/U: Kon. Sportingclub Kuurne KBK	100.000,00	0,00	100.000,00
BP2020_2025-0/2024/GBB/0740-00/6493037/GEMEENTE/SPORT/800/IP-GEEN/U: Kon. Sportingclub Kuurne kermiskoers en jeugdkoersen	3.340,00	0,00	3.340,00
BP2020_2025-0/2024/GBB/0740-00/6493043/GEMEENTE/SPORT/800/IP-	7.125,00	0,00	7.125,00

Beleidsveld en registraties	Werkingssubsidie	Investeringssubsidie	Totaal
GEEN/U: Drafwedrennen Kuurne			
BP2020_2025-0/2024/GBB/0740-00/6493044/GEMEENTE/SPORT/800/IP-GEEN/U: Joggingclub Kuurne	5.320,00	0,00	5.320,00
BP2020_2025-0/2024/GBB/0740-00/6493056/GEMEENTE/SPORT/800/IP-GEEN/U: Subsidie sportverenigingen	11.000,00	0,00	11.000,00
BP2020_2025-0/2024/GBB/0740-00/6493057/GEMEENTE/SPORT/800/IP-GEEN/U: Subsidie parasporten en liefhebberijen	2.200,00	0,00	2.200,00
BP2020_2025-0/2024/GBB/0740-00/6493061/GEMEENTE/SPORT/800/IP-GEEN/U: Impulssubsidie voor jeugdsportclubs	12.000,00	0,00	12.000,00
BP2020_2025-0/2024/GBB/0740-00/6493062/GEMEENTE/SPORT/800/IP-GEEN/U: Projectsubsidie sportclubs	5.000,00	0,00	5.000,00
BP2020_2025-0/2024/GBB/0740-00/6493111/GEMEENTE/SPORT/800/IP-GEEN/U: Kon. Sportingclub Kuurne KBK	100.000,00	0,00	100.000,00
BP2020_2025-0/2025/GBB/0740-00/6493037/GEMEENTE/SPORT/800/IP-GEEN/U: Kon. Sportingclub Kuurne kermiskoers en jeugdkoersen	3.340,00	0,00	3.340,00
BP2020_2025-0/2025/GBB/0740-00/6493043/GEMEENTE/SPORT/800/IP-GEEN/U: Drafwedrennen Kuurne	7.125,00	0,00	7.125,00
BP2020_2025-0/2025/GBB/0740-00/6493044/GEMEENTE/SPORT/800/IP-GEEN/U: Joggingclub Kuurne	5.320,00	0,00	5.320,00
BP2020_2025-0/2025/GBB/0740-00/6493056/GEMEENTE/SPORT/800/IP-GEEN/U: Subsidie sportverenigingen	11.000,00	0,00	11.000,00
BP2020_2025-0/2025/GBB/0740-00/6493057/GEMEENTE/SPORT/800/IP-GEEN/U: Subsidie parasporten en liefhebberijen	2.200,00	0,00	2.200,00
BP2020_2025-0/2025/GBB/0740-00/6493061/GEMEENTE/SPORT/800/IP-GEEN/U: Impulssubsidie voor jeugdsportclubs	12.000,00	0,00	12.000,00
BP2020_2025-0/2025/GBB/0740-00/6493062/GEMEENTE/SPORT/800/IP-GEEN/U: Projectsubsidie sportclubs	5.000,00	0,00	5.000,00
BP2020_2025-0/2025/GBB/0740-00/6493111/GEMEENTE/SPORT/800/IP-GEEN/U: Kon. Sportingclub Kuurne KBK	100.000,00	0,00	100.000,00
Beleidsveld 0742	6.615.990,00	0,00	6.615.990,00
BP2020_2025-0/2020/GBB/0742-02/6494009/GEMEENTE/SPORT/440/IP-GEEN/U: Toegestane werkingssubsidies aan Farys	1.014.351,00	0,00	1.014.351,00
BP2020_2025-0/2021/GBB/0742-02/6494009/GEMEENTE/SPORT/440/IP-GEEN/U: Toegestane werkingssubsidies aan Farys	1.068.370,00	0,00	1.068.370,00
BP2020_2025-0/2022/GBB/0742-02/6494009/GEMEENTE/SPORT/440/IP-GEEN/U: Toegestane werkingssubsidies aan Farys	1.088.415,00	0,00	1.088.415,00
BP2020_2025-0/2023/GBB/0742-02/6494009/GEMEENTE/SPORT/440/IP-GEEN/U: Toegestane werkingssubsidies aan Farys	1.104.938,00	0,00	1.104.938,00
BP2020_2025-0/2024/GBB/0742-02/6494009/GEMEENTE/SPORT/440/IP-GEEN/U: Toegestane werkingssubsidies aan Farys	1.147.714,00	0,00	1.147.714,00
BP2020_2025-0/2025/GBB/0742-02/6494009/GEMEENTE/SPORT/440/IP-GEEN/U: Toegestane werkingssubsidies aan Farys	1.192.202,00	0,00	1.192.202,00
Beleidsveld 0750	190.200,00	0,00	190.200,00
BP2020_2025-0/2020/GBB/0750-00/6493011/GEMEENTE/JEUGD/800/IP-GEEN/U: Subsidie werking jeugdwerkinitiatieven	15.500,00	0,00	15.500,00
BP2020_2025-0/2020/GBB/0750-00/6493013/GEMEENTE/JEUGD/800/IP-GEEN/U: Subsidie aan jeugdkampen	4.000,00	0,00	4.000,00
BP2020_2025-0/2020/GBB/0750-00/6493014/GEMEENTE/JEUGD/800/IP-GEEN/U: Subsidie kinderraad	800,00	0,00	800,00
BP2020_2025-0/2020/GBB/0750-00/6493015/GEMEENTE/JEUGD/800/IP-GEEN/U: Huursubsidie jeugthuizen	5.500,00	0,00	5.500,00
BP2020_2025-0/2020/GBB/0750-00/6493019/GEMEENTE/JEUGD/800/IP-GEEN/U: Subsidie kadervorming	1.500,00	0,00	1.500,00

Beleidsveld en registraties	Werkingssubsidie	Investeringssubsidie	Totaal
BP2020_2025-0/2020/GBB/0750-00/6493020/GEMEENTE/JEUGD/800/IP-GEEN/U: Subsidie subculturen nieuwe initiatieven	3.600,00	0,00	3.600,00
BP2020_2025-0/2020/GBB/0750-00/6493021/GEMEENTE/JEUGD/800/IP-GEEN/U: Subsidie jeugthuizen kleine herstellingen	800,00	0,00	800,00
BP2020_2025-0/2021/GBB/0750-00/6493011/GEMEENTE/JEUGD/800/IP-GEEN/U: Subsidie werking jeugdwerkinitiatieven	15.500,00	0,00	15.500,00
BP2020_2025-0/2021/GBB/0750-00/6493013/GEMEENTE/JEUGD/800/IP-GEEN/U: Subsidie aan jeugdkampen	4.000,00	0,00	4.000,00
BP2020_2025-0/2021/GBB/0750-00/6493014/GEMEENTE/JEUGD/800/IP-GEEN/U: Subsidie kinderraad	800,00	0,00	800,00
BP2020_2025-0/2021/GBB/0750-00/6493015/GEMEENTE/JEUGD/800/IP-GEEN/U: Huursubsidie jeugthuizen	5.500,00	0,00	5.500,00
BP2020_2025-0/2021/GBB/0750-00/6493019/GEMEENTE/JEUGD/800/IP-GEEN/U: Subsidie kadervorming	1.500,00	0,00	1.500,00
BP2020_2025-0/2021/GBB/0750-00/6493020/GEMEENTE/JEUGD/800/IP-GEEN/U: Subsidie subculturen nieuwe initiatieven	3.600,00	0,00	3.600,00
BP2020_2025-0/2021/GBB/0750-00/6493021/GEMEENTE/JEUGD/800/IP-GEEN/U: Subsidie jeugthuizen kleine herstellingen	800,00	0,00	800,00
BP2020_2025-0/2022/GBB/0750-00/6493011/GEMEENTE/JEUGD/800/IP-GEEN/U: Subsidie werking jeugdwerkinitiatieven	15.500,00	0,00	15.500,00
BP2020_2025-0/2022/GBB/0750-00/6493013/GEMEENTE/JEUGD/800/IP-GEEN/U: Subsidie aan jeugdkampen	4.000,00	0,00	4.000,00
BP2020_2025-0/2022/GBB/0750-00/6493014/GEMEENTE/JEUGD/800/IP-GEEN/U: Subsidie kinderraad	800,00	0,00	800,00
BP2020_2025-0/2022/GBB/0750-00/6493015/GEMEENTE/JEUGD/800/IP-GEEN/U: Huursubsidie jeugthuizen	5.500,00	0,00	5.500,00
BP2020_2025-0/2022/GBB/0750-00/6493019/GEMEENTE/JEUGD/800/IP-GEEN/U: Subsidie kadervorming	1.500,00	0,00	1.500,00
BP2020_2025-0/2022/GBB/0750-00/6493020/GEMEENTE/JEUGD/800/IP-GEEN/U: Subsidie subculturen nieuwe initiatieven	3.600,00	0,00	3.600,00
BP2020_2025-0/2022/GBB/0750-00/6493021/GEMEENTE/JEUGD/800/IP-GEEN/U: Subsidie jeugthuizen kleine herstellingen	800,00	0,00	800,00
BP2020_2025-0/2022/GBB/0750-00/6493011/GEMEENTE/JEUGD/800/IP-GEEN/U: Subsidie werking jeugdwerkinitiatieven	15.500,00	0,00	15.500,00
BP2020_2025-0/2023/GBB/0750-00/6493013/GEMEENTE/JEUGD/800/IP-GEEN/U: Subsidie aan jeugdkampen	4.000,00	0,00	4.000,00
BP2020_2025-0/2023/GBB/0750-00/6493014/GEMEENTE/JEUGD/800/IP-GEEN/U: Subsidie kinderraad	800,00	0,00	800,00
BP2020_2025-0/2023/GBB/0750-00/6493015/GEMEENTE/JEUGD/800/IP-GEEN/U: Huursubsidie jeugthuizen	5.500,00	0,00	5.500,00
BP2020_2025-0/2023/GBB/0750-00/6493019/GEMEENTE/JEUGD/800/IP-GEEN/U: Subsidie kadervorming	1.500,00	0,00	1.500,00
BP2020_2025-0/2023/GBB/0750-00/6493020/GEMEENTE/JEUGD/800/IP-GEEN/U: Subsidie subculturen nieuwe initiatieven	3.600,00	0,00	3.600,00
BP2020_2025-0/2023/GBB/0750-00/6493021/GEMEENTE/JEUGD/800/IP-GEEN/U: Subsidie jeugthuizen kleine herstellingen	800,00	0,00	800,00
BP2020_2025-0/2024/GBB/0750-00/6493011/GEMEENTE/JEUGD/800/IP-GEEN/U: Subsidie werking jeugdwerkinitiatieven	15.500,00	0,00	15.500,00
BP2020_2025-0/2024/GBB/0750-00/6493013/GEMEENTE/JEUGD/800/IP-GEEN/U: Subsidie aan jeugdkampen	4.000,00	0,00	4.000,00
BP2020_2025-0/2024/GBB/0750-00/6493014/GEMEENTE/JEUGD/800/IP-GEEN/U: Subsidie kinderraad	800,00	0,00	800,00
BP2020_2025-0/2024/GBB/0750-00/6493015/GEMEENTE/JEUGD/800/IP-GEEN/U: Huursubsidie jeugthuizen	5.500,00	0,00	5.500,00
BP2020_2025-0/2024/GBB/0750-00/6493019/GEMEENTE/JEUGD/800/IP-GEEN/U: Subsidie kadervorming	1.500,00	0,00	1.500,00
BP2020_2025-0/2024/GBB/0750-00/6493020/GEMEENTE/JEUGD/800/IP-GEEN/U: Subsidie subculturen nieuwe initiatieven	3.600,00	0,00	3.600,00
BP2020_2025-0/2024/GBB/0750-00/6493021/GEMEENTE/JEUGD/800/IP-GEEN/U: Subsidie jeugthuizen kleine herstellingen	800,00	0,00	800,00

Lijst van te verstrekken werkings -en investeringssubsidies per beleidsveld

2020 - 2025

Beleidsveld en registraties	Werkingssubsidie	Investeringssubsidie	Totaal
GEEN/U: Subsidie jeugdhuizen kleine herstellingen			
BP2020_2025-0/2025/GBB/0750-00/6493011/GEMEENTE/JEUGD/800/IP-GEEN/U: Subsidie werking jeugdwerkinitiatieven	15.500,00	0,00	15.500,00
BP2020_2025-0/2025/GBB/0750-00/6493013/GEMEENTE/JEUGD/800/IP-GEEN/U: Subsidie aan jeugdkampen	4.000,00	0,00	4.000,00
BP2020_2025-0/2025/GBB/0750-00/6493014/GEMEENTE/JEUGD/800/IP-GEEN/U: Subsidie kinderraad	800,00	0,00	800,00
BP2020_2025-0/2025/GBB/0750-00/6493015/GEMEENTE/JEUGD/800/IP-GEEN/U: Huursubsidie jeugdhuizen	5.500,00	0,00	5.500,00
BP2020_2025-0/2025/GBB/0750-00/6493019/GEMEENTE/JEUGD/800/IP-GEEN/U: Subsidie kadervorming	1.500,00	0,00	1.500,00
BP2020_2025-0/2025/GBB/0750-00/6493020/GEMEENTE/JEUGD/800/IP-GEEN/U: Subsidie subculturen nieuwe initiatieven	3.600,00	0,00	3.600,00
BP2020_2025-0/2025/GBB/0750-00/6493021/GEMEENTE/JEUGD/800/IP-GEEN/U: Subsidie jeugdhuizen kleine herstellingen	800,00	0,00	800,00

Beleidsveld 0790	947.777,58	16.572,00	964.349,58
-------------------------	-------------------	------------------	-------------------

BP2020_2025-0/2020/GBB/0790-01/6494000/GEMEENTE/BSA/480/IP-GEEN/U: Toegestane werkingssubsidies	65.100,16	0,00	65.100,16
BP2020_2025-0/2020/GBB/0790-02/6494000/GEMEENTE/BSA/480/IP-GEEN/U: Toegestane werkingssubsidies	56.816,95	0,00	56.816,95
BP2020_2025-0/2020/GBB/0790-04/6494000/GEMEENTE/BSA/480/IP-GEEN/U: Toegestane werkingssubsidies	15.761,04	0,00	15.761,04
BP2020_2025-0/2020/GBB/0790-04/6640000/GEMEENTE/FIN/480/INVESTSUB/U: Toegestane investeringsubsidies	0,00	16.572,00	16.572,00
BP2020_2025-0/2020/GBB/0790-06/6494000/GEMEENTE/BSA/480/IP-GEEN/U: Toegestane werkingssubsidies	783,36	0,00	783,36
BP2020_2025-0/2020/GBB/0790-07/6494000/GEMEENTE/BSA/480/IP-GEEN/U: Toegestane werkingssubsidies	1.776,84	0,00	1.776,84
BP2020_2025-0/2021/GBB/0790-01/6494000/GEMEENTE/BSA/480/IP-GEEN/U: Toegestane werkingssubsidies	74.312,85	0,00	74.312,85
BP2020_2025-0/2021/GBB/0790-02/6494000/GEMEENTE/BSA/480/IP-GEEN/U: Toegestane werkingssubsidies	65.969,00	0,00	65.969,00
BP2020_2025-0/2021/GBB/0790-04/6494000/GEMEENTE/BSA/480/IP-GEEN/U: Toegestane werkingssubsidies	18.194,32	0,00	18.194,32
BP2020_2025-0/2021/GBB/0790-04/6640000/GEMEENTE/FIN/480/INVESTSUB/U: Toegestane investeringsubsidies	0,00	0,00	0,00
BP2020_2025-0/2021/GBB/0790-06/6494000/GEMEENTE/BSA/480/IP-GEEN/U: Toegestane werkingssubsidies	799,00	0,00	799,00
BP2020_2025-0/2021/GBB/0790-07/6494000/GEMEENTE/BSA/480/IP-GEEN/U: Toegestane werkingssubsidies	1.812,00	0,00	1.812,00
BP2020_2025-0/2022/GBB/0790-01/6494000/GEMEENTE/BSA/480/IP-GEEN/U: Toegestane werkingssubsidies	74.730,08	0,00	74.730,08
BP2020_2025-0/2022/GBB/0790-02/6494000/GEMEENTE/BSA/480/IP-GEEN/U: Toegestane werkingssubsidies	66.729,00	0,00	66.729,00
BP2020_2025-0/2022/GBB/0790-04/6494000/GEMEENTE/BSA/480/IP-GEEN/U: Toegestane werkingssubsidies	17.097,65	0,00	17.097,65
BP2020_2025-0/2022/GBB/0790-04/6640000/GEMEENTE/FIN/480/INVESTSUB/U: Toegestane investeringsubsidies	0,00	0,00	0,00
BP2020_2025-0/2022/GBB/0790-06/6494000/GEMEENTE/BSA/480/IP-GEEN/U: Toegestane werkingssubsidies	815,00	0,00	815,00
BP2020_2025-0/2022/GBB/0790-07/6494000/GEMEENTE/BSA/480/IP-GEEN/U: Toegestane werkingssubsidies	1.848,00	0,00	1.848,00
BP2020_2025-0/2023/GBB/0790-01/6494000/GEMEENTE/BSA/480/IP-GEEN/U: Toegestane werkingssubsidies	74.949,55	0,00	74.949,55

Lijst van te verstrekken werkings -en investeringsubsidies per beleidsveld

2020 - 2025

Beleidsveld en registraties	Werkingssubsidie	Investeringssubsidie	Totaal
BP2020_2025-0/2023/GBB/0790-02/6494000/GEMEENTE/BSA/480/IP-GEEN/U: Toegestane werkingssubsidies	67.314,00	0,00	67.314,00
BP2020_2025-0/2023/GBB/0790-04/6494000/GEMEENTE/BSA/480/IP-GEEN/U: Toegestane werkingssubsidies	15.807,17	0,00	15.807,17
BP2020_2025-0/2023/GBB/0790-04/6640000/GEMEENTE/FIN/480/INVESTSUB/U: Toegestane investeringssubsidies	0,00	0,00	0,00
BP2020_2025-0/2023/GBB/0790-06/6494000/GEMEENTE/BSA/480/IP-GEEN/U: Toegestane werkingssubsidies	831,00	0,00	831,00
BP2020_2025-0/2023/GBB/0790-07/6494000/GEMEENTE/BSA/480/IP-GEEN/U: Toegestane werkingssubsidies	1.885,00	0,00	1.885,00
BP2020_2025-0/2024/GBB/0790-01/6494000/GEMEENTE/BSA/480/IP-GEEN/U: Toegestane werkingssubsidies	75.171,24	0,00	75.171,24
BP2020_2025-0/2024/GBB/0790-02/6494000/GEMEENTE/BSA/480/IP-GEEN/U: Toegestane werkingssubsidies	67.959,00	0,00	67.959,00
BP2020_2025-0/2024/GBB/0790-04/6494000/GEMEENTE/BSA/480/IP-GEEN/U: Toegestane werkingssubsidies	15.846,63	0,00	15.846,63
BP2020_2025-0/2024/GBB/0790-04/6640000/GEMEENTE/FIN/480/INVESTSUB/U: Toegestane investeringssubsidies	0,00	0,00	0,00
BP2020_2025-0/2024/GBB/0790-06/6494000/GEMEENTE/BSA/480/IP-GEEN/U: Toegestane werkingssubsidies	848,00	0,00	848,00
BP2020_2025-0/2024/GBB/0790-07/6494000/GEMEENTE/BSA/480/IP-GEEN/U: Toegestane werkingssubsidies	1.923,00	0,00	1.923,00
BP2020_2025-0/2025/GBB/0790-01/6494000/GEMEENTE/BSA/480/IP-GEEN/U: Toegestane werkingssubsidies	75.398,16	0,00	75.398,16
BP2020_2025-0/2025/GBB/0790-02/6494000/GEMEENTE/BSA/480/IP-GEEN/U: Toegestane werkingssubsidies	68.649,00	0,00	68.649,00
BP2020_2025-0/2025/GBB/0790-04/6494000/GEMEENTE/BSA/480/IP-GEEN/U: Toegestane werkingssubsidies	15.824,58	0,00	15.824,58
BP2020_2025-0/2025/GBB/0790-04/6640000/GEMEENTE/FIN/480/INVESTSUB/U: Toegestane investeringssubsidies	0,00	0,00	0,00
BP2020_2025-0/2025/GBB/0790-06/6494000/GEMEENTE/BSA/480/IP-GEEN/U: Toegestane werkingssubsidies	865,00	0,00	865,00
BP2020_2025-0/2025/GBB/0790-07/6494000/GEMEENTE/BSA/480/IP-GEEN/U: Toegestane werkingssubsidies	1.961,00	0,00	1.961,00
Beleidsveld 0800	360.000,00	0,00	360.000,00
BP2020_2025-0/2020/GBB/0800-01/6496000/GEMEENTE/CENTRUM/300/IP-GEEN/U: Tussenkost in de bezoldiging	40.000,00	0,00	40.000,00
BP2020_2025-0/2020/GBB/0800-04/6496000/GEMEENTE/PIWI/300/IP-GEEN/U: Tussenkost in de bezoldiging	40.000,00	0,00	40.000,00
BP2020_2025-0/2021/GBB/0800-01/6496000/GEMEENTE/CENTRUM/300/IP-GEEN/U: Tussenkost in de bezoldiging	40.000,00	0,00	40.000,00
BP2020_2025-0/2021/GBB/0800-04/6496000/GEMEENTE/PIWI/300/IP-GEEN/U: Tussenkost in de bezoldiging	40.000,00	0,00	40.000,00
BP2020_2025-0/2022/GBB/0800-01/6496000/GEMEENTE/CENTRUM/300/IP-GEEN/U: Tussenkost in de bezoldiging	40.000,00	0,00	40.000,00
BP2020_2025-0/2022/GBB/0800-04/6496000/GEMEENTE/PIWI/300/IP-GEEN/U: Tussenkost in de bezoldiging	40.000,00	0,00	40.000,00
BP2020_2025-0/2023/GBB/0800-01/6496000/GEMEENTE/CENTRUM/300/IP-GEEN/U: Tussenkost in de bezoldiging	20.000,00	0,00	20.000,00
BP2020_2025-0/2023/GBB/0800-04/6496000/GEMEENTE/PIWI/300/IP-GEEN/U: Tussenkost in de bezoldiging	20.000,00	0,00	20.000,00
BP2020_2025-0/2024/GBB/0800-01/6496000/GEMEENTE/CENTRUM/300/IP-GEEN/U: Tussenkost in de bezoldiging	20.000,00	0,00	20.000,00
BP2020_2025-0/2024/GBB/0800-04/6496000/GEMEENTE/PIWI/300/IP-GEEN/U: Tussenkost in de bezoldiging	20.000,00	0,00	20.000,00

Lijst van te verstrekken werkings -en investeringssubsidies per beleidsveld

2020 - 2025

Beleidsveld en registraties	Werkingssubsidie	Investeringssubsidie	Totaal
Tussenkomst in de bezoldiging			
BP2020_2025-0/2025/GBB/0800-01/6496000/GEMEENTE/CENTRUM/300/IP-GEEN/U: Tussenkomst in de bezoldiging	20.000,00	0,00	20.000,00
BP2020_2025-0/2025/GBB/0800-04/6496000/GEMEENTE/PIWI/300/IP-GEEN/U: Tussenkomst in de bezoldiging	20.000,00	0,00	20.000,00
Beleidsveld 0820	423.000,00	0,00	423.000,00
BP2020_2025-0/2020/GBB/0820-00/6493009/GEMEENTE/ADG/800/IP-GEEN/U: Subsidie muziekatelier Kurne	60.000,00	0,00	60.000,00
BP2020_2025-0/2020/GBB/0820-00/6493010/GEMEENTE/ADG/800/IP-GEEN/U: Subsidie jeugdatelier Kurne	8.500,00	0,00	8.500,00
BP2020_2025-0/2020/GBB/0820-00/6493112/GEMEENTE/ADG/800/IP-GEEN/U: Subsidie Vives-hogeschool	2.000,00	0,00	2.000,00
BP2020_2025-0/2021/GBB/0820-00/6493009/GEMEENTE/ADG/800/IP-GEEN/U: Subsidie muziekatelier Kurne	60.000,00	0,00	60.000,00
BP2020_2025-0/2021/GBB/0820-00/6493010/GEMEENTE/ADG/800/IP-GEEN/U: Subsidie jeugdatelier Kurne	8.500,00	0,00	8.500,00
BP2020_2025-0/2021/GBB/0820-00/6493112/GEMEENTE/ADG/800/IP-GEEN/U: Subsidie Vives-hogeschool	2.000,00	0,00	2.000,00
BP2020_2025-0/2022/GBB/0820-00/6493009/GEMEENTE/ADG/800/IP-GEEN/U: Subsidie muziekatelier Kurne	60.000,00	0,00	60.000,00
BP2020_2025-0/2022/GBB/0820-00/6493010/GEMEENTE/ADG/800/IP-GEEN/U: Subsidie jeugdatelier Kurne	8.500,00	0,00	8.500,00
BP2020_2025-0/2022/GBB/0820-00/6493112/GEMEENTE/ADG/800/IP-GEEN/U: Subsidie Vives-hogeschool	2.000,00	0,00	2.000,00
BP2020_2025-0/2023/GBB/0820-00/6493009/GEMEENTE/ADG/800/IP-GEEN/U: Subsidie muziekatelier Kurne	60.000,00	0,00	60.000,00
BP2020_2025-0/2023/GBB/0820-00/6493010/GEMEENTE/ADG/800/IP-GEEN/U: Subsidie jeugdatelier Kurne	8.500,00	0,00	8.500,00
BP2020_2025-0/2023/GBB/0820-00/6493112/GEMEENTE/ADG/800/IP-GEEN/U: Subsidie Vives-hogeschool	2.000,00	0,00	2.000,00
BP2020_2025-0/2024/GBB/0820-00/6493009/GEMEENTE/ADG/800/IP-GEEN/U: Subsidie muziekatelier Kurne	60.000,00	0,00	60.000,00
BP2020_2025-0/2024/GBB/0820-00/6493010/GEMEENTE/ADG/800/IP-GEEN/U: Subsidie jeugdatelier Kurne	8.500,00	0,00	8.500,00
BP2020_2025-0/2024/GBB/0820-00/6493112/GEMEENTE/ADG/800/IP-GEEN/U: Subsidie Vives-hogeschool	2.000,00	0,00	2.000,00
BP2020_2025-0/2025/GBB/0820-00/6493009/GEMEENTE/ADG/800/IP-GEEN/U: Subsidie muziekatelier Kurne	60.000,00	0,00	60.000,00
BP2020_2025-0/2025/GBB/0820-00/6493010/GEMEENTE/ADG/800/IP-GEEN/U: Subsidie jeugdatelier Kurne	8.500,00	0,00	8.500,00
BP2020_2025-0/2025/GBB/0820-00/6493112/GEMEENTE/ADG/800/IP-GEEN/U: Subsidie Vives-hogeschool	2.000,00	0,00	2.000,00
Beleidsveld 0900	66.000,00	0,00	66.000,00
BP2020_2025-0/2020/GBB/0900-02/6494000/OCMW/DOMLW/800/IP-GEEN/U: Toegestane werkingssubsidies	11.000,00	0,00	11.000,00
BP2020_2025-0/2021/GBB/0900-02/6494000/OCMW/DOMLW/800/IP-GEEN/U: Toegestane werkingssubsidies	11.000,00	0,00	11.000,00
BP2020_2025-0/2022/GBB/0900-02/6494000/OCMW/DOMLW/800/IP-GEEN/U: Toegestane werkingssubsidies	11.000,00	0,00	11.000,00
BP2020_2025-0/2023/GBB/0900-02/6494000/OCMW/DOMLW/800/IP-GEEN/U: Toegestane werkingssubsidies	11.000,00	0,00	11.000,00
BP2020_2025-0/2024/GBB/0900-02/6494000/OCMW/DOMLW/800/IP-GEEN/U: Toegestane werkingssubsidies	11.000,00	0,00	11.000,00

Beleidsveld en registraties	Werkingssubsidie	Investeringssubsidie	Totaal
BP2020_2025-0/2025/GBB/0900-02/6494000/OCMW/DOMLW/800/IP-GEEN/U: Toegestane werkingssubsidies	11.000,00	0,00	11.000,00
Beleidsveld 0905	105.000,00	0,00	105.000,00
BP2020_2025-0/2020/GBB/0905-00/6494000/OCMW/SOCD/440/IP-GEEN/U: Toegestane werkingssubsidies	17.500,00	0,00	17.500,00
BP2020_2025-0/2021/GBB/0905-00/6494000/OCMW/SOCD/440/IP-GEEN/U: Toegestane werkingssubsidies	17.500,00	0,00	17.500,00
BP2020_2025-0/2022/GBB/0905-00/6494000/OCMW/SOCD/440/IP-GEEN/U: Toegestane werkingssubsidies	17.500,00	0,00	17.500,00
BP2020_2025-0/2023/GBB/0905-00/6494000/OCMW/SOCD/440/IP-GEEN/U: Toegestane werkingssubsidies	17.500,00	0,00	17.500,00
BP2020_2025-0/2024/GBB/0905-00/6494000/OCMW/SOCD/440/IP-GEEN/U: Toegestane werkingssubsidies	17.500,00	0,00	17.500,00
BP2020_2025-0/2025/GBB/0905-00/6494000/OCMW/SOCD/440/IP-GEEN/U: Toegestane werkingssubsidies	17.500,00	0,00	17.500,00
Beleidsveld 0909	137.700,00	0,00	137.700,00
BP2020_2025-0/2020/GBB/0909-00/6493086/GEMEENTE/ADG/800/IP-GEEN/U: Subsidie buurtwerk Spijker-Schardauw	4.250,00	0,00	4.250,00
BP2020_2025-0/2020/GBB/0909-00/6494000/GEMEENTE/FIN/440/IP-GEEN/U: Toegestane werkingssubsidies	18.700,00	0,00	18.700,00
BP2020_2025-0/2021/GBB/0909-00/6493086/GEMEENTE/ADG/800/IP-GEEN/U: Subsidie buurtwerk Spijker-Schardauw	4.250,00	0,00	4.250,00
BP2020_2025-0/2021/GBB/0909-00/6494000/GEMEENTE/FIN/440/IP-GEEN/U: Toegestane werkingssubsidies	18.700,00	0,00	18.700,00
BP2020_2025-0/2022/GBB/0909-00/6493086/GEMEENTE/ADG/800/IP-GEEN/U: Subsidie buurtwerk Spijker-Schardauw	4.250,00	0,00	4.250,00
BP2020_2025-0/2022/GBB/0909-00/6494000/GEMEENTE/FIN/440/IP-GEEN/U: Toegestane werkingssubsidies	18.700,00	0,00	18.700,00
BP2020_2025-0/2023/GBB/0909-00/6493086/GEMEENTE/ADG/800/IP-GEEN/U: Subsidie buurtwerk Spijker-Schardauw	4.250,00	0,00	4.250,00
BP2020_2025-0/2023/GBB/0909-00/6494000/GEMEENTE/FIN/440/IP-GEEN/U: Toegestane werkingssubsidies	18.700,00	0,00	18.700,00
BP2020_2025-0/2024/GBB/0909-00/6493086/GEMEENTE/ADG/800/IP-GEEN/U: Subsidie buurtwerk Spijker-Schardauw	4.250,00	0,00	4.250,00
BP2020_2025-0/2024/GBB/0909-00/6494000/GEMEENTE/FIN/440/IP-GEEN/U: Toegestane werkingssubsidies	18.700,00	0,00	18.700,00
BP2020_2025-0/2025/GBB/0909-00/6493086/GEMEENTE/ADG/800/IP-GEEN/U: Subsidie buurtwerk Spijker-Schardauw	4.250,00	0,00	4.250,00
BP2020_2025-0/2025/GBB/0909-00/6494000/GEMEENTE/FIN/440/IP-GEEN/U: Toegestane werkingssubsidies	18.700,00	0,00	18.700,00
Beleidsveld 0911	18.000,00	0,00	18.000,00
BP2020_2025-0/2020/GBB/0911-00/6491020/GEMEENTE/WELZIJN/500/IP-GEEN/U: Sociaal-pedagogische subsidie	3.000,00	0,00	3.000,00
BP2020_2025-0/2021/GBB/0911-00/6491020/GEMEENTE/WELZIJN/500/IP-GEEN/U: Sociaal-pedagogische subsidie	3.000,00	0,00	3.000,00
BP2020_2025-0/2022/GBB/0911-00/6491020/GEMEENTE/WELZIJN/500/IP-GEEN/U: Sociaal-pedagogische subsidie	3.000,00	0,00	3.000,00
BP2020_2025-0/2023/GBB/0911-00/6491020/GEMEENTE/WELZIJN/500/IP-GEEN/U: Sociaal-pedagogische subsidie	3.000,00	0,00	3.000,00
BP2020_2025-0/2024/GBB/0911-00/6491020/GEMEENTE/WELZIJN/500/IP-GEEN/U: Sociaal-pedagogische subsidie	3.000,00	0,00	3.000,00

Lijst van te verstrekken werkings -en investeringssubsidies per beleidsveld

2020 - 2025

Beleidsveld en registraties	Werkingssubsidie	Investeringssubsidie	Totaal
BP2020_2025-0/2025/GBB/0911-00/6491020/GEMEENTE/WELZIJN/500/IP-GEEN/U: Sociaal-pedagogische subsidie	3.000,00	0,00	3.000,00
Beleidsveld 0919	72.000,00	0,00	72.000,00
BP2020_2025-0/2020/GBB/0919-00/6491009/GEMEENTE/WELZIJN/500/IP-GEEN/U: Subsidie palliatieve zorg	3.500,00	0,00	3.500,00
BP2020_2025-0/2020/GBB/0919-00/6491010/GEMEENTE/WELZIJN/500/IP-GEEN/U: Subsidie voor personen met specifieke gezondheidsproblemen	8.500,00	0,00	8.500,00
BP2020_2025-0/2021/GBB/0919-00/6491009/GEMEENTE/WELZIJN/500/IP-GEEN/U: Subsidie palliatieve zorg	3.500,00	0,00	3.500,00
BP2020_2025-0/2021/GBB/0919-00/6491010/GEMEENTE/WELZIJN/500/IP-GEEN/U: Subsidie voor personen met specifieke gezondheidsproblemen	8.500,00	0,00	8.500,00
BP2020_2025-0/2022/GBB/0919-00/6491009/GEMEENTE/WELZIJN/500/IP-GEEN/U: Subsidie palliatieve zorg	3.500,00	0,00	3.500,00
BP2020_2025-0/2022/GBB/0919-00/6491010/GEMEENTE/WELZIJN/500/IP-GEEN/U: Subsidie voor personen met specifieke gezondheidsproblemen	8.500,00	0,00	8.500,00
BP2020_2025-0/2023/GBB/0919-00/6491009/GEMEENTE/WELZIJN/500/IP-GEEN/U: Subsidie palliatieve zorg	3.500,00	0,00	3.500,00
BP2020_2025-0/2023/GBB/0919-00/6491010/GEMEENTE/WELZIJN/500/IP-GEEN/U: Subsidie voor personen met specifieke gezondheidsproblemen	8.500,00	0,00	8.500,00
BP2020_2025-0/2024/GBB/0919-00/6491009/GEMEENTE/WELZIJN/500/IP-GEEN/U: Subsidie palliatieve zorg	3.500,00	0,00	3.500,00
BP2020_2025-0/2024/GBB/0919-00/6491010/GEMEENTE/WELZIJN/500/IP-GEEN/U: Subsidie voor personen met specifieke gezondheidsproblemen	8.500,00	0,00	8.500,00
BP2020_2025-0/2025/GBB/0919-00/6491009/GEMEENTE/WELZIJN/500/IP-GEEN/U: Subsidie palliatieve zorg	3.500,00	0,00	3.500,00
BP2020_2025-0/2025/GBB/0919-00/6491010/GEMEENTE/WELZIJN/500/IP-GEEN/U: Subsidie voor personen met specifieke gezondheidsproblemen	8.500,00	0,00	8.500,00
Beleidsveld 0930	22.620,00	0,00	22.620,00
BP2020_2025-0/2020/GBB/0930-00/6494000/OCMW/DOMLW/440/IP-GEEN/U: Toegestane werkingsubsidies	3.770,00	0,00	3.770,00
BP2020_2025-0/2021/GBB/0930-00/6494000/OCMW/DOMLW/440/IP-GEEN/U: Toegestane werkingsubsidies	3.770,00	0,00	3.770,00
BP2020_2025-0/2022/GBB/0930-00/6494000/OCMW/DOMLW/440/IP-GEEN/U: Toegestane werkingsubsidies	3.770,00	0,00	3.770,00
BP2020_2025-0/2023/GBB/0930-00/6494000/OCMW/DOMLW/440/IP-GEEN/U: Toegestane werkingsubsidies	3.770,00	0,00	3.770,00
BP2020_2025-0/2024/GBB/0930-00/6494000/OCMW/DOMLW/440/IP-GEEN/U: Toegestane werkingsubsidies	3.770,00	0,00	3.770,00
BP2020_2025-0/2025/GBB/0930-00/6494000/OCMW/DOMLW/440/IP-GEEN/U: Toegestane werkingsubsidies	3.770,00	0,00	3.770,00
Beleidsveld 0943	12.000,00	0,00	12.000,00
BP2020_2025-0/2020/GBB/0943-00/6493084/GEMEENTE/WELZIJN/800/IP-GEEN/U: Subsidie aan instellingen voor gezinshulp (familie en familiezorg)	2.000,00	0,00	2.000,00
BP2020_2025-0/2021/GBB/0943-00/6493084/GEMEENTE/WELZIJN/800/IP-GEEN/U: Subsidie aan instellingen voor gezinshulp (familie en familiezorg)	2.000,00	0,00	2.000,00
BP2020_2025-0/2022/GBB/0943-00/6493084/GEMEENTE/WELZIJN/800/IP-GEEN/U: Subsidie aan instellingen voor gezinshulp (familie en familiezorg)	2.000,00	0,00	2.000,00
BP2020_2025-0/2023/GBB/0943-00/6493084/GEMEENTE/WELZIJN/800/IP-GEEN/U: Subsidie aan instellingen voor gezinshulp (familie en familiezorg)	2.000,00	0,00	2.000,00
BP2020_2025-0/2024/GBB/0943-00/6493084/GEMEENTE/WELZIJN/800/IP-GEEN/U: Subsidie aan instellingen voor gezinshulp (familie en familiezorg)	2.000,00	0,00	2.000,00

Beleidsveld en registraties	Werkingssubsidie	Investeringssubsidie	Totaal
BP2020_2025-0/2025/GBB/0943-00/6493084/GEMEENTE/WELZIJN/800/IP-GEEN/U: Subsidie aan instellingen voor gezinshulp (familie en familie­zorg)	2.000,00	0,00	2.000,00
Beleidsveld 0945	96.000,00	0,00	96.000,00
BP2020_2025-0/2020/GBB/0945-00/6493087/GEMEENTE/WELZIJN/800/IP-GEEN/U: Subsidie buitenschoolse kinderopvang - De Kangoeroe vzw	16.000,00	0,00	16.000,00
BP2020_2025-0/2021/GBB/0945-00/6493087/GEMEENTE/WELZIJN/800/IP-GEEN/U: Subsidie buitenschoolse kinderopvang - De Kangoeroe vzw	16.000,00	0,00	16.000,00
BP2020_2025-0/2022/GBB/0945-00/6493087/GEMEENTE/WELZIJN/800/IP-GEEN/U: Subsidie buitenschoolse kinderopvang - De Kangoeroe vzw	16.000,00	0,00	16.000,00
BP2020_2025-0/2023/GBB/0945-00/6493087/GEMEENTE/WELZIJN/800/IP-GEEN/U: Subsidie buitenschoolse kinderopvang - De Kangoeroe vzw	16.000,00	0,00	16.000,00
BP2020_2025-0/2024/GBB/0945-00/6493087/GEMEENTE/WELZIJN/800/IP-GEEN/U: Subsidie buitenschoolse kinderopvang - De Kangoeroe vzw	16.000,00	0,00	16.000,00
BP2020_2025-0/2025/GBB/0945-00/6493087/GEMEENTE/WELZIJN/800/IP-GEEN/U: Subsidie buitenschoolse kinderopvang - De Kangoeroe vzw	16.000,00	0,00	16.000,00
Beleidsveld 0949	256.500,00	0,00	256.500,00
BP2020_2025-0/2020/GBB/0949-00/6491007/GEMEENTE/PHDC/500/IP-GEEN/U: Subsidie thuiszorg zorgbehoevende personen	24.000,00	0,00	24.000,00
BP2020_2025-0/2020/GBB/0949-00/6491008/GEMEENTE/WELZIJN/500/IP-GEEN/U: Subsidie logopedie	20.000,00	0,00	20.000,00
BP2020_2025-0/2021/GBB/0949-00/6491007/GEMEENTE/PHDC/500/IP-GEEN/U: Subsidie thuiszorg zorgbehoevende personen	23.500,00	0,00	23.500,00
BP2020_2025-0/2021/GBB/0949-00/6491008/GEMEENTE/WELZIJN/500/IP-GEEN/U: Subsidie logopedie	20.000,00	0,00	20.000,00
BP2020_2025-0/2022/GBB/0949-00/6491007/GEMEENTE/PHDC/500/IP-GEEN/U: Subsidie thuiszorg zorgbehoevende personen	23.000,00	0,00	23.000,00
BP2020_2025-0/2022/GBB/0949-00/6491008/GEMEENTE/WELZIJN/500/IP-GEEN/U: Subsidie logopedie	20.000,00	0,00	20.000,00
BP2020_2025-0/2023/GBB/0949-00/6491007/GEMEENTE/PHDC/500/IP-GEEN/U: Subsidie thuiszorg zorgbehoevende personen	22.500,00	0,00	22.500,00
BP2020_2025-0/2023/GBB/0949-00/6491008/GEMEENTE/WELZIJN/500/IP-GEEN/U: Subsidie logopedie	20.000,00	0,00	20.000,00
BP2020_2025-0/2024/GBB/0949-00/6491007/GEMEENTE/PHDC/500/IP-GEEN/U: Subsidie thuiszorg zorgbehoevende personen	22.000,00	0,00	22.000,00
BP2020_2025-0/2024/GBB/0949-00/6491008/GEMEENTE/WELZIJN/500/IP-GEEN/U: Subsidie logopedie	20.000,00	0,00	20.000,00
BP2020_2025-0/2025/GBB/0949-00/6491007/GEMEENTE/PHDC/500/IP-GEEN/U: Subsidie thuiszorg zorgbehoevende personen	21.500,00	0,00	21.500,00
BP2020_2025-0/2025/GBB/0949-00/6491008/GEMEENTE/WELZIJN/500/IP-GEEN/U: Subsidie logopedie	20.000,00	0,00	20.000,00
Beleidsveld 0985	3.948,00	0,00	3.948,00
BP2020_2025-0/2020/GBB/0985-00/6493097/GEMEENTE/WELZIJN/800/IP-GEEN/U: Subsidie Kind & Gezin	658,00	0,00	658,00
BP2020_2025-0/2021/GBB/0985-00/6493097/GEMEENTE/WELZIJN/800/IP-GEEN/U: Subsidie Kind & Gezin	658,00	0,00	658,00
BP2020_2025-0/2022/GBB/0985-00/6493097/GEMEENTE/WELZIJN/800/IP-GEEN/U: Subsidie Kind & Gezin	658,00	0,00	658,00
BP2020_2025-0/2023/GBB/0985-00/6493097/GEMEENTE/WELZIJN/800/IP-GEEN/U: Subsidie Kind & Gezin	658,00	0,00	658,00
BP2020_2025-0/2024/GBB/0985-00/6493097/GEMEENTE/WELZIJN/800/IP-GEEN/U: Subsidie Kind & Gezin	658,00	0,00	658,00

Beleidsveld en registraties	Werkingssubsidie	Investeringssubsidie	Totaal
BP2020_2025-0/2025/GBB/0985-00/6493097/GEMEENTE/WELZIJN/800/IP-GEEN/U: Subsidie Kind & Gezin	658,00	0,00	658,00

1.4. Samenstelling beleidsdomeinen

Bitem	Beleidsitem omschrijving	Bveld	Beleidsveld omschrijving	Bdomein	BD omschrijving
0010-00	Algemene overdrachten tussen de verschillende bestuurlijke niveaus	0010	Algemene overdrachten tussen de verschillende bestuurlijke niveaus	00	Algemene financiering
0020-00	Fiscale aangelegenheden	0020	Fiscale aangelegenheden	00	Algemene financiering
0030-00	Financiële aangelegenheden	0030	Financiële aangelegenheden	00	Algemene financiering
0040-00	Transacties in verband met de openbare schuld	0040	Transacties in verband met de openbare schuld	00	Algemene financiering
0050-00	Patrimonium zonder maatschappelijk doel	0050	Patrimonium zonder maatschappelijk doel	00	Algemene financiering
0090-00	Overige algemene financiering	0090	Overige algemene financiering	00	Algemene financiering
0100-00	Politieke organen	0100	Politieke organen	01	Interne Organisatie
0110-00	Secretariaat	0110	Secretariaat	01	Interne Organisatie
0111-00	Fiscale en financiële diensten	0111	Fiscale en financiële diensten	01	Interne Organisatie
0112-00	Personeelsdienst en vorming	0112	Personeelsdienst en vorming	01	Interne Organisatie
0113-00	Archief	0113	Archief	01	Interne Organisatie
0115-00	Welzijn op het werk	0115	Welzijn op het werk	01	Interne Organisatie
0119-00	Overige algemene administratieve diensten	0119	Overige algemene diensten	01	Interne Organisatie
0119-01	Gemeentehuis	0119	Overige algemene diensten	01	Interne Organisatie
0119-02	Loods	0119	Overige algemene diensten	01	Interne Organisatie
0119-04	Sociaal Huis	0119	Overige algemene diensten	01	Interne Organisatie
0119-05	Loods KB	0119	Overige algemene diensten	01	Interne Organisatie
0190-00	Overige algemene uitvoerende diensten	0190	Overig algemeen bestuur	01	Interne Organisatie
0400-00	Politiediensten	0400	Politiediensten	01	Interne Organisatie
0410-00	Brandweer	0410	Brandweer	01	Interne Organisatie
0420-00	Dienst 100	0420	Dienst 100	01	Interne Organisatie
0440-00	Overige hulpdiensten	0440	Overige hulpdiensten	01	Interne Organisatie
0480-00	Bestuurlijke preventie (incl. GAS)	0480	Bestuurlijke preventie (incl. GAS)	01	Interne Organisatie
0490-00	Overige elementen van openbare orde en veiligheid	0490	Overige elementen van openbare orde en veiligheid	01	Interne Organisatie
0500-00	Handel en middenstand	0500	Handel en middenstand	01	Interne Organisatie
0510-00	Nijverheid	0510	Nijverheid	01	Interne Organisatie
0530-00	Land-, tuin- & bosbouw	0530	Land-, tuin- & bosbouw	01	Interne Organisatie
0550-00	Werkgelegenheid	0550	Werkgelegenheid	01	Interne Organisatie
0790-00	Erediensten	0790	Erediensten	01	Interne Organisatie
0790-01	Kerkfabriek Sint-Michiel	0790	Erediensten	01	Interne Organisatie
0790-02	Kerkfabriek Sint-Pieter	0790	Erediensten	01	Interne Organisatie
0790-04	Kerkfabriek Sint-Katrien	0790	Erediensten	01	Interne Organisatie
0790-06	Evangelische Kerk	0790	Erediensten	01	Interne Organisatie
0790-07	Protestante Eredienst	0790	Erediensten	01	Interne Organisatie
0200-00	Wegen	0200	Wegen	02	Wonen en Omgeving
0210-00	Openbaar vervoer	0210	Openbaar vervoer	02	Wonen en Omgeving
0220-00	Parkeren	0220	Parkeren	02	Wonen en Omgeving
0300-00	Ophalen en verwerken van huishoudelijk afval	0300	Ophalen en verwerken van huishoudelijk afval	02	Wonen en Omgeving
0309-00	Overig afval- en materialenbeheer	0309	Overig afval- en materialenbeheer	02	Wonen en Omgeving
0310-00	Beheer van regen- en afvalwater	0310	Beheer van regen- en afvalwater	02	Wonen en Omgeving

0329-00	Overige vermindering van milieuverontreiniging	0329	Overige vermindering van milieuverontreiniging	02	Wonen en Omgeving
0340-00	Aankoop, inrichting en beheer van natuur, groen en bos	0340	Aankoop, inrichting en beheer van natuur, groen en bos	02	Wonen en Omgeving
0350-00	Klimaat en energie	0350	Klimaat en energie	02	Wonen en Omgeving
0390-00	Overige milieubescherming	0390	Overige milieubescherming	02	Wonen en Omgeving
0600-00	Ruimtelijke planning	0600	Ruimtelijke planning	02	Wonen en Omgeving
0610-00	Gebiedsontwikkeling	0610	Gebiedsontwikkeling	02	Wonen en Omgeving
0629-00	Overig woonbeleid	0629	Overig woonbeleid	02	Wonen en Omgeving
0640-00	Elektriciteitsvoorziening	0640	Elektriciteitsvoorziening	02	Wonen en Omgeving
0650-00	Gasvoorziening	0650	Gasvoorziening	02	Wonen en Omgeving
0670-00	Straatverlichting	0670	Straatverlichting	02	Wonen en Omgeving
0680-00	Groene ruimte	0680	Groene ruimte	02	Wonen en Omgeving
0680-02	't Slot	0680	Groene ruimte	02	Wonen en Omgeving
0690-00	Overige nutsvoorzieningen	0690	Overige nutsvoorzieningen	02	Wonen en Omgeving
0990-00	Begraafplaatsen	0990	Begraafplaatsen	02	Wonen en Omgeving
0130-00	Administratieve dienstverlening	0130	Administratieve dienstverlening	03	Leven en Welzijn
0160-00	Hulp aan het buitenland	0160	Hulp aan het buitenland	03	Leven en Welzijn
0520-00	Toerisme - Onthaal en promotie	0520	Toerisme - Onthaal en promotie	03	Leven en Welzijn
0521-00	Toerisme - Sectorondersteuning	0521	Toerisme - Sectorondersteuning	03	Leven en Welzijn
0703-00	Openbare bibliotheken	0703	Openbare bibliotheken	03	Leven en Welzijn
0709-00	Overige culturele instellingen	0709	Overige culturele instellingen	03	Leven en Welzijn
0709-01	Kubox	0709	Overige culturele instellingen	03	Leven en Welzijn
0709-02	Hoeve Vandewalle	0709	Overige culturele instellingen	03	Leven en Welzijn
0709-03	Sint-Pieterszaal	0709	Overige culturele instellingen	03	Leven en Welzijn
0709-04	Buurthuis De Krekel	0709	Overige culturele instellingen	03	Leven en Welzijn
0709-05	Oud Gemeentehuis	0709	Overige culturele instellingen	03	Leven en Welzijn
0709-06	Buurthuis 't Senter	0709	Overige culturele instellingen	03	Leven en Welzijn
0710-00	Feesten en plechtigheden	0710	Feesten en plechtigheden	03	Leven en Welzijn
0720-00	Molen	0720	Monumentenzorg	03	Leven en Welzijn
0729-00	Overig beleid inzake het erfgoed	0729	Overig beleid inzake het erfgoed	03	Leven en Welzijn
0739-00	Overig kunst- en cultuurbeleid	0739	Overig kunst- en cultuurbeleid	03	Leven en Welzijn
0740-00	Sportsector- en verenigingsondersteuning	0740	Sportsector- en verenigingsondersteuning	03	Leven en Welzijn
0741-00	Sportpromotie- en evenementen	0741	Sportpromotie en -evenementen	03	Leven en Welzijn
0742-01	Zwembad	0742	Sportinfrastructuur	03	Leven en Welzijn
0742-02	Sporthal	0742	Sportinfrastructuur	03	Leven en Welzijn
0742-03	Renbaan	0742	Sportinfrastructuur	03	Leven en Welzijn
0749-00	Overig sportbeleid	0749	Overig sportbeleid	03	Leven en Welzijn
0750-00	Jeugdsector- en verenigingsondersteuning	0750	Jeugdsector- en verenigingsondersteuning	03	Leven en Welzijn
0751-00	Gemeentelijke dienstverlening gericht op kinderen en jongeren	0751	Gemeentelijke dienstverlening gericht op kinderen & jongeren	03	Leven en Welzijn
0752-01	Jeugdcentrum Sint-Michiel	0752	Infrastructuur en faciliteiten ten behoeve van kinderen en jongeren	03	Leven en Welzijn
0752-02	Jeugdcentrum Sint-Pieter	0752	Infrastructuur en faciliteiten ten behoeve van kinderen en jongeren	03	Leven en Welzijn
0752-03	Jeugdhuis Tap	0752	Infrastructuur en faciliteiten ten behoeve van kinderen en jongeren	03	Leven en Welzijn

0752-04	Woning Harelbeeksestraat 61	0752	Infrastructuur en faciliteiten ten behoeve van kinderen en jongeren	03	Leven en Welzijn
0800-00	Gewoon basisonderwijs	0800	Gewoon basisonderwijs	03	Leven en Welzijn
0800-01	Centrumschool	0800	Gewoon basisonderwijs	03	Leven en Welzijn
0800-02	Pieter	0800	Gewoon basisonderwijs	03	Leven en Welzijn
0800-03	Boudewijnschool	0800	Gewoon basisonderwijs	03	Leven en Welzijn
0800-04	Pieter en Wijzer	0800	Gewoon basisonderwijs	03	Leven en Welzijn
0820-00	Deeltijds kunstonderwijs	0820	Deeltijds kunstonderwijs	03	Leven en Welzijn
0869-00	Overige ondesteunende diensten voor het onderwijs	0869	Overige ondersteunende diensten voor het onderwijs	03	Leven en Welzijn
0870-00	Sociale voordelen	0870	Sociale voordelen	03	Leven en Welzijn
0879-00	Andere voordelen	0879	Andere voordelen	03	Leven en Welzijn
0889-00	Ondersteunende diensten voor het algemeen onderwijsbeleid	0889	Ondersteunende diensten voor het algemeen onderwijsbeleid	03	Leven en Welzijn
0900-00	Sociale bijstand	0900	Sociale bijstand	03	Leven en Welzijn
0900-02	Sociale dienst	0900	Sociale bijstand	03	Leven en Welzijn
0901-00	Voorschotten	0901	Voorschotten	03	Leven en Welzijn
0902-00	Integratie van personen met vreemde herkomst	0902	Integratie van personen met vreemde herkomst	03	Leven en Welzijn
0903-00	Lokale opvanginitiatieven	0903	Lokale opvanginitiatieven voor asielzoekers	03	Leven en Welzijn
0904-01	Activering leefloon art 60§7	0904	Activering van tewerkstelling	03	Leven en Welzijn
0904-02	Lokale tewerkstellingscel	0904	Activering van tewerkstelling	03	Leven en Welzijn
0904-03	LDE-projecten	0904	Activering van tewerkstelling	03	Leven en Welzijn
0905-00	Dienst voor juridische informatie en advies	0905	Dienst voor juridische informatie en advies	03	Leven en Welzijn
0909-00	Overige verrichtingen inzake sociaal beleid	0909	Overige verrichtingen inzake sociaal beleid	03	Leven en Welzijn
0911-00	Diensten en voorzieningen voor personen met een handicap	0911	Diensten en voorzieningen voor personen met een handicap	03	Leven en Welzijn
0919-00	Overige activiteiten inzake ziekte en invaliditeit	0919	Overige activiteiten inzake ziekte en invaliditeit	03	Leven en Welzijn
0930-00	Sociale huisvesting	0930	Sociale huisvesting	03	Leven en Welzijn
0943-00	Gezinshulp	0943	Gezinshulp	03	Leven en Welzijn
0944-00	Opvoedingsondersteuning	0944	Preventieve gezinsondersteuning	03	Leven en Welzijn
0945-00	De Kangoeroe	0945	Kinderopvang	03	Leven en Welzijn
0946-00	Thuisbezorgde maaltijden	0946	Thuisbezorgde maaltijden	03	Leven en Welzijn
0947-00	Klusjesdienst	0947	Klusjesdienst	03	Leven en Welzijn
0948-00	Poetsing via dienstencheques	0948	Poetsdienst	03	Leven en Welzijn
0949-00	Overige gezinshulp	0949	Overige gezinshulp	03	Leven en Welzijn
0951-01	Lokaal dienstencentrum Ter Groenen Boomgaard	0951	Dienstencentra	03	Leven en Welzijn
0959-00	Overige verrichtingen betreffende ouderen	0959	Overige verrichtingen betreffende ouderen	03	Leven en Welzijn
0984-00	Ontsmetting en openbare reiniging	0984	Ontsmetting en openbare reiniging	03	Leven en Welzijn
0985-00	Gezondheidspromotie en ziektepreventie	0985	Gezondheidspromotie en ziektepreventie	03	Leven en Welzijn

1.5. Overzicht verbonden entiteiten

De documentatie moet een overzicht bevatten van de verbonden entiteiten. Het gaat om alle entiteiten waarvoor het bestuur de wettelijke, statutaire of feitelijke verplichting heeft om rechtstreeks of onrechtstreeks tussen te komen in de verliezen of tekorten.

- Kerkfabriek Sint-Michiel
- Kerkfabriek Sint-Katharina
- Kerkfabriek Sint-Pieter
- HVZ Fluvia
- PZ Vlas
- OCMW Kuurne
- Intercommunale Imog
- Intercommunale Leiedal
- Intergemeentelijke Vereniging voor Crematoriumbeheer Zuid-West-Vlaanderen – Pylon
- Bouwmaatschappij Eigen Gift Eigen Hulp
- Zuidwestvlaamse huisvestingsmaatschappij
- NV Elk zijn Huis (Gemeente en OCMW)
- C.V. Gaselwest
- Fluvius
- De Lijn
- De Watergroep
- Intergemeentelijke samenwerking Woonwijs – beheerscomité (Gemeente en OCMW)
- Ethias (Gemeente en OCMW)
- Interlokale Vereniging 'ILV Parkeren regio Kortrijk'
- Farys - TMVS dv - TMVW ov
- Cvba Zefier
- De Poort vzw, voor wonen en werk
- Wonen Regio Kortrijk cvba
- W13 (Gemeente en OCMW)

1.6. Personeelsinzet

Voor de periode 2020 tot en met 2025 wordt volgende personeelsinzet verwacht:

	uitgedrukt in koppen			uitgedrukt in VTE		
	Gemeente	OCMW	Kuurne	Gemeente	OCMW	Kuurne
mandatarissen	5	1	6			
statutairen	49	9	58	44,2	8,4	52,6
contractuelen	67	42	109	52,29	32,65	84,94
gemachtigd opzichter	8	0	8			
hosestessen	8	0	8			
onderwijzend personeel	79	0	79			
Totaal	216	52	268	96,49	41,05	137,54

1.7. Overzicht jaarlijkse opbrengst per belastingsoort

Voor de periode 2020 tot en met 2025 worden volgende jaarlijkse opbrengsten per belastingsoort geraamd:

Omschrijving budgetboekjaar	2020	2021	2022	2023	2024	2025
Opcentiemen op de onroerende voorheffing	€ 6.110.348,00	€ 6.232.555,00	€ 6.357.206,00	€ 6.484.350,00	€ 6.614.037,00	€ 6.746.318,00
Aanvullende belasting op de personenbelasting	€ 3.775.000,00	€ 3.908.000,00	€ 3.947.080,00	€ 3.986.551,00	€ 4.026.416,00	€ 4.066.680,00
Motorrijtuigen	€ 199.000,00	€ 199.000,00	€ 199.000,00	€ 199.000,00	€ 199.000,00	€ 199.000,00
Gewestbelasting op ongeschikte en/of onbewoonbare woningen	€ 1.500,00	€ 1.500,00	€ 1.500,00	€ 1.500,00	€ 1.500,00	€ 1.500,00
Gebruik gemeentelijke containers	€ 32.000,00	€ 32.000,00	€ 32.000,00	€ 32.000,00	€ 32.000,00	€ 32.000,00
Sluikstorten	€ 1.000,00	€ 1.000,00	€ 1.000,00	€ 1.000,00	€ 1.000,00	€ 1.000,00
Nachtwinkels en phoneshops	€ 1.500,00	€ 1.500,00	€ 1.500,00	€ 1.500,00	€ 1.500,00	€ 1.500,00
Bars, privé-clubs en daghotels	€ 36.000,00	€ 36.000,00	€ 36.000,00	€ 36.000,00	€ 36.000,00	€ 36.000,00
Reclameborden	€ 26.000,00	€ 26.000,00	€ 26.000,00	€ 26.000,00	€ 26.000,00	€ 26.000,00
Verspreiding kosteloos reclamedrukwerk	€ 285.000,00	€ 285.000,00	€ 285.000,00	€ 285.000,00	€ 285.000,00	€ 285.000,00
Masten en pylonen	€ 10.000,00	€ 10.000,00	€ 10.000,00	€ 10.000,00	€ 10.000,00	€ 10.000,00
Leegstaande woningen en gebouwen	€ 47.500,00	€ 47.500,00	€ 47.500,00	€ 47.500,00	€ 47.500,00	€ 47.500,00
Tweede verblijven	€ 11.000,00	€ 11.000,00	€ 11.000,00	€ 11.000,00	€ 11.000,00	€ 11.000,00

1.8. Overzicht prognoses

Hierna wordt nog een bundeling gemaakt van de verschillende ontvangen prognoses waarvan gebruik werd gemaakt om het MJP2020-2025 op te maken.

NIS	GEMEENTE	prognose gf 2019 OCMW	prognose gf 2019 gemeente	prognose gf 2020 OCMW	prognose gf 2020 gemeente	prognose gf 2021 OCMW	prognose gf 2021 gemeente	prognose gf 2022 OCMW	prognose gf 2022 gemeente
11001	AARTSELAAR	0	2 040 166	0	2 111 521	0	2 185 550	0	2 262 164
11002	ANTWERPEN	0	708 647 312	0	733 435 380	0	759 140 489	0	785 744 890
11004	BOECHOUT	195 935	2 253 252	202 788	2 332 067	209 896	2 413 808	217 253	2 498 405
11005	BOOM	409 000	5 071 975	409 000	5 263 696	409 000	5 462 508	409 000	5 668 274
11007	BORSBEEK	186 303	2 142 485	192 820	2 217 425	199 578	2 295 146	206 573	2 375 585
11008	BRASSCHAAT	0	6 400 938	0	6 624 807	0	6 857 083	0	7 097 475
11009	BRECHT	0	5 694 020	0	5 893 183	0	6 099 755	0	6 313 550
11013	EDEGEM	302 755	3 481 680	313 344	3 603 450	324 330	3 729 795	335 700	3 860 553
11016	ESSEN	363 345	4 178 464	376 054	4 324 626	389 234	4 476 190	402 875	4 633 057
11018	HEMIKSEM	135 000	2 087 140	135 000	2 164 869	135 000	2 245 475	135 000	2 328 899
11021	HOVE	80 000	1 049 561	80 000	1 089 067	80 000	1 130 056	80 000	1 172 476
11022	KALMTHOUT	0	3 683 195	0	3 812 025	0	3 945 646	0	4 083 939
11023	KAPELLEN	334 330	3 844 790	346 023	3 979 265	358 154	4 118 771	370 709	4 263 153
11024	KONTICH	306 000	3 653 681	306 000	3 792 177	306 000	3 935 841	306 000	4 084 526
11025	LINT	165 530	1 339 285	171 320	1 386 131	177 325	1 434 718	183 540	1 485 003
11029	MORTSEL	393 436	4 524 509	407 196	4 682 756	421 472	4 846 932	436 247	5 016 846
11030	NIEL	167 000	2 216 917	167 000	2 300 306	167 000	2 386 777	167 000	2 476 274
11035	RANST	270 215	3 107 468	279 666	3 216 159	289 469	3 328 898	299 616	3 445 578
11037	RUMST	222 549	2 559 315	230 333	2 648 833	238 407	2 741 685	246 764	2 837 783
11038	SHELLE	121 703	1 399 579	125 960	1 448 534	130 374	1 499 307	134 944	1 551 854
11039	SCHILDE	197 040	2 265 966	203 932	2 345 214	211 082	2 427 449	218 483	2 512 556
11040	SCHOTEN	501 593	5 768 315	519 136	5 970 069	537 336	6 179 362	556 171	6 395 972
11044	STABROEK	276 605	3 180 958	286 280	3 292 222	296 315	3 407 619	306 700	3 527 054
11050	WIJNEGEM	130 461	1 500 302	135 024	1 552 780	139 757	1 607 207	144 655	1 663 537
11052	WOMMELGEM	170 006	1 955 063	175 952	2 023 445	182 120	2 094 378	188 504	2 167 790
11053	WUUSTWEZEL	401 612	4 618 542	415 660	4 780 095	430 228	4 947 627	445 306	5 121 020
11054	ZANDHOVEN	50 000	2 504 079	50 000	2 593 416	50 000	2 686 071	50 000	2 781 966
11055	ZOERSEL	1 869 659	1 592 673	1 935 054	1 648 379	2 002 888	1 706 164	2 073 094	1 765 969
11056	ZWIJNDRECHT	260 217	2 992 494	269 323	3 097 219	278 741	3 205 520	288 488	3 317 608
11057	MALLE	296 520	3 409 984	306 892	3 529 263	317 648	3 652 953	328 780	3 780 971
12002	BERLAAR	202 312	2 326 594	209 389	2 407 976	216 728	2 492 372	224 324	2 579 720
12005	BONHEIDEN	206 958	2 092 575	214 196	2 165 765	221 706	2 241 691	229 477	2 320 271
12007	BORNEM	0	4 288 650	0	4 438 659	0	4 594 241	0	4 755 264
12009	DUFFEL	266 597	3 065 861	275 922	3 173 101	285 593	3 284 316	295 602	3 399 422
12014	HEIST-OP-DEN-BERG	263 000	8 879 065	263 000	9 198 830	263 000	9 530 502	263 000	9 873 771
12021	LIER	931 358	10 710 623	963 938	11 085 285	997 719	11 473 763	1 032 681	11 875 837
12025	MECHELEN	3 494 000	39 420 180	3 494 000	40 921 309	3 494 000	42 477 906	3 494 000	44 088 967
12026	NIJLEN	485 186	4 366 672	502 157	4 519 409	519 758	4 677 822	537 975	4 841 775
12029	PUTTE	0	3 367 374	0	3 485 159	0	3 607 316	0	3 733 746
12035	SINT-KATELIJNE-WAVER	330 642	3 802 387	342 207	3 935 386	354 202	4 073 329	366 617	4 216 096

NIS	GEMEENTE	prognose gf 2019 OCMW	prognose gf 2019 gemeente	prognose gf 2020 OCMW	prognose gf 2020 gemeente	prognose gf 2021 OCMW	prognose gf 2021 gemeente	prognose gf 2022 OCMW	prognose gf 2022 gemeente
12040	WILLEBROEK	517 000	6 285 563	517 000	6 523 509	517 000	6 770 272	517 000	7 025 667
12041	PUURS-SINT-AMANDS	405 140	4 762 987	0	5 386 049	0	5 386 049	0	5 386 049
13001	ARENDONK	299 598	3 445 379	310 078	3 565 899	320 945	3 690 866	332 192	3 820 206
13002	BAARLE-HERTOG	63 977	735 741	66 215	761 478	68 536	788 160	70 937	815 777
13003	BALEN	395 873	4 552 538	409 720	4 711 781	424 080	4 876 925	438 943	5 047 845
13004	BEERSE	278 879	3 207 104	288 633	3 319 285	298 750	3 435 624	309 220	3 556 034
13006	DESSEL	163 575	1 881 109	169 296	1 946 910	175 230	2 015 144	181 371	2 085 766
13008	GEEL	0	13 623 477	0	14 100 029	0	14 594 168	0	15 105 599
13010	GROBBENDONK	170 615	1 962 072	176 583	2 030 701	182 772	2 101 879	189 178	2 175 546
13011	HERENTALS	392 000	8 432 100	392 000	8 740 769	392 000	9 060 828	392 000	9 392 087
13012	HERENTHOUT	168 122	1 933 407	174 003	2 001 037	180 101	2 071 167	186 413	2 143 750
13013	HERSELT	271 023	3 116 761	280 503	3 225 782	290 334	3 338 841	300 509	3 455 856
13014	HOOGSTRATEN	475 689	5 470 428	492 329	5 661 782	509 583	5 860 208	527 441	6 065 576
13016	HULSHOUT	161 341	1 855 423	166 985	1 920 324	172 837	1 987 628	178 894	2 057 286
13017	KASTERLEE	337 405	3 880 158	349 207	4 015 879	361 447	4 156 639	374 115	4 302 321
13019	LILLE	290 753	3 343 658	300 923	3 460 615	311 470	3 581 910	322 387	3 707 447
13021	MEERHOUT	175 757	2 021 202	181 905	2 091 902	188 280	2 165 219	194 878	2 241 100
13023	MERKSPLAS	168 730	1 940 392	174 632	2 008 266	180 752	2 078 650	187 087	2 151 495
13025	MOL	956 017	10 994 192	989 458	11 378 769	1 024 135	11 777 548	1 060 024	12 190 282
13029	OLEN	189 063	2 174 229	195 677	2 250 281	202 535	2 329 148	209 633	2 410 775
13031	OUD-TURNHOUT	208 248	2 394 858	215 533	2 478 626	223 087	2 565 502	230 906	2 655 415
13035	RAVELS	352 239	4 050 749	364 561	4 192 446	377 336	4 339 370	390 560	4 491 434
13036	RETIE	215 198	2 474 778	222 726	2 561 345	230 531	2 651 112	238 610	2 744 019
13037	RIJKEVORSEL	231 039	2 656 944	239 120	2 749 884	247 501	2 846 256	256 174	2 946 001
13040	TURNHOUT	1 916 901	22 044 365	1 983 958	22 815 517	2 053 477	23 614 983	2 125 429	24 442 436
13044	VORSELAAR	175 345	2 016 473	181 479	2 087 010	187 839	2 160 147	194 421	2 235 844
13046	VOSELAAR	140 619	1 617 114	145 537	1 673 678	150 639	1 732 344	155 918	1 793 062
13049	WESTERLO	428 824	4 931 480	443 824	5 103 974	459 380	5 282 873	475 481	5 468 028
13053	LAAKDAL	405 202	3 278 452	419 375	3 393 129	434 074	3 512 056	449 287	3 635 143
23002	ASSE	539 471	6 203 915	558 341	6 420 917	577 911	6 645 976	598 166	6 878 905
23003	BEERSEL	314 562	3 617 460	325 564	3 743 988	336 977	3 875 233	348 788	4 011 067
23009	BEVER	53 050	610 080	54 906	631 420	56 830	653 548	58 822	676 449
23016	DILBEEK	584 119	6 717 372	604 550	6 952 323	625 743	7 196 039	647 676	7 448 276
23023	GALMAARDEN	0	1 846 520	0	1 911 109	0	1 978 090	0	2 047 415
23024	GOOIK	153 610	1 766 515	158 983	1 828 305	164 555	1 892 387	170 323	1 958 710
23025	GRIMBERGEN	498 848	5 736 755	516 296	5 937 408	534 395	6 145 547	553 127	6 360 962
23027	HALLE	1 041 477	10 530 486	1 077 908	10 898 845	1 115 683	11 280 797	1 154 781	11 676 115
23032	HERNE	131 649	1 513 962	136 254	1 566 920	141 029	1 621 835	145 971	1 678 671
23033	HOEILAART	166 873	1 501 853	0	1 727 094	0	1 787 632	0	1 850 286
23038	KAMPENHOUT	137 958	1 832 866	142 783	1 896 976	147 788	1 963 470	152 968	2 032 289
23039	KAPELLE-OP-DEN-BOS	146 351	1 683 040	151 471	1 741 911	156 779	1 802 963	162 274	1 866 150
23044	LIEDEKERKE	140 000	2 564 047	140 000	2 658 633	140 000	2 756 720	140 000	2 858 239
23045	LONDERZEEL	268 458	3 087 265	277 848	3 195 250	287 587	3 307 253	297 667	3 423 172
23047	MACHELEN	314 841	3 620 672	325 855	3 747 328	337 273	3 878 641	349 091	4 014 550
23050	MEISE	235 362	2 706 662	243 594	2 801 329	252 134	2 899 541	260 973	3 001 185
23052	MERCHTEM	259 241	2 981 270	268 309	3 085 550	277 713	3 193 698	287 446	3 305 630

NIS	GEMEENTE	prognose gf 2019 OCMW	prognose gf 2019 gemeente	prognose gf 2020 OCMW	prognose gf 2020 gemeente	prognose gf 2021 OCMW	prognose gf 2021 gemeente	prognose gf 2022 OCMW	prognose gf 2022 gemeente
23060	OPWIJK	206 742	2 377 527	213 973	2 460 690	221 473	2 546 936	229 235	2 636 199
23062	OVERIJSE	91 000	3 124 433	91 000	3 236 891	91 000	3 353 573	91 000	3 474 332
23064	PEPINGEN	88 594	1 018 835	91 693	1 054 473	94 907	1 091 429	98 233	1 129 678
23077	SINT-PIETERS-LEEUW	166 000	6 331 627	166 000	6 558 905	166 000	6 794 612	166 000	7 038 564
23081	STEENOKKERZEEL	146 154	1 680 775	151 266	1 739 565	156 569	1 800 541	162 057	1 863 650
23086	TERNAT	218 210	2 509 409	225 842	2 597 182	233 758	2 688 222	241 952	2 782 445
23088	VILVOORDE	1 123 874	12 924 556	1 163 186	13 376 644	1 203 955	13 845 479	1 246 149	14 330 717
23094	ZAVENTEM	543 514	6 250 407	562 524	6 469 022	582 244	6 695 809	602 654	6 930 524
23096	ZEMST	122 000	3 572 840	122 000	3 702 072	122 000	3 836 128	122 000	3 974 871
23097	ROOSDAAL	169 917	1 954 049	175 861	2 022 397	182 025	2 093 286	188 405	2 166 653
23098	DROGENBOS	232 802	931 207	240 945	963 779	249 390	997 561	258 131	1 032 524
23099	KRAAINEM	131 696	1 514 501	136 302	1 567 470	141 081	1 622 430	146 027	1 679 310
23100	LINKEBEEK	51 936	597 258	53 752	618 148	55 637	639 820	57 587	662 250
23101	SINT-GENESIUS-RODE	174 997	2 012 462	176 981	2 035 283	183 188	2 106 659	189 611	2 180 529
23102	WEMMEL	216 705	2 492 108	224 285	2 579 278	232 146	2 669 684	240 283	2 763 252
23103	WEZEMBEEK-OPPEM	157 467	1 810 872	162 975	1 874 208	168 688	1 939 915	174 602	2 007 917
23104	LENNIK	149 581	1 720 186	154 814	1 780 355	160 240	1 842 755	165 855	1 907 338
23105	AFFLIGEM	175 430	2 017 445	181 566	2 088 011	187 930	2 161 201	194 517	2 236 950
24001	AARSCHOT	699 678	8 046 294	724 152	8 327 747	749 532	8 619 619	775 800	8 921 700
24007	BEGIJNENDIJK	147 193	1 692 721	152 342	1 751 929	157 682	1 813 337	163 208	1 876 893
24008	BEKKEVOORT	125 422	1 442 356	129 809	1 492 809	134 359	1 545 127	139 067	1 599 276
24009	BERTEM	130 131	1 496 503	134 682	1 548 848	139 403	1 603 137	144 289	1 659 324
24011	BIERBEEK	362 274	1 449 094	374 945	1 499 782	388 087	1 552 349	401 689	1 606 754
24014	BOORTMEERBEEK	135 059	1 553 173	139 782	1 607 498	144 683	1 663 851	149 754	1 722 175
24016	BOUTERSEM	122 805	1 412 253	127 100	1 461 653	131 555	1 512 883	136 166	1 565 905
24020	DIEST	209 000	7 210 820	209 000	7 470 364	209 000	7 739 500	209 000	8 018 053
24028	GEETBETS	126 282	1 452 244	130 699	1 503 043	135 280	1 555 719	140 021	1 610 237
24033	HAACHT	249 746	2 525 207	258 481	2 613 534	267 542	2 705 142	276 919	2 799 955
24038	HERENT	258 519	2 972 967	267 561	3 076 953	276 940	3 184 814	286 647	3 296 446
24041	HOEGAARDEN	131 740	1 515 010	136 348	1 568 006	141 127	1 622 955	146 072	1 679 829
24043	HOLSBEEK	925 216	925 216	957 579	957 579	991 143	991 143	1 025 881	1 025 881
24045	HULDENBERG	164 007	1 658 291	169 744	1 716 295	175 693	1 776 452	181 851	1 838 712
24048	KEERBERGEN	131 311	1 510 075	135 903	1 562 890	140 668	1 617 686	145 600	1 674 396
24054	KORTENAKEN	161 464	1 856 835	167 112	1 921 786	172 969	1 989 140	179 031	2 058 851
24055	KORTENBERG	243 880	2 804 619	252 410	2 902 717	261 258	3 004 468	270 415	3 109 777
24059	LANDEN	312 186	3 590 141	323 106	3 715 724	334 430	3 845 946	346 150	3 980 724
24062	LEUVEN	4 933 524	56 735 520	5 106 103	58 720 190	5 285 035	60 777 905	5 470 230	62 907 640
24066	LUBBEEK	189 643	2 180 890	196 276	2 257 171	203 156	2 336 297	210 277	2 418 188
24086	OUD-HEVERLEE	130 092	1 496 060	134 642	1 548 386	139 362	1 602 669	144 248	1 658 848
24094	ROTSelaar	228 694	2 629 986	236 694	2 721 976	244 990	2 817 388	253 577	2 916 137
24104	TERVUREN	0	3 153 468	0	3 263 765	0	3 378 182	0	3 496 598
24107	TIENEN	595 000	10 412 967	595 000	10 798 019	595 000	11 197 318	595 000	11 610 585
24109	TREMELO	180 450	2 075 171	186 761	2 147 753	193 308	2 223 045	200 084	2 300 969
24130	ZOUTLEEuw	198 618	2 008 245	205 565	2 078 494	212 770	2 151 336	220 226	2 226 727
24133	LINTER	137 335	1 579 347	142 138	1 634 592	147 120	1 691 880	152 276	1 751 174
24134	SCHERPENHEUVEL-ZICHEM	379 832	4 368 069	393 118	4 520 854	406 898	4 679 321	421 159	4 843 332

NIS	GEMEENTE	prognose gf 2019 OCMW	prognose gf 2019 gemeente	prognose gf 2020 OCMW	prognose gf 2020 gemeente	prognose gf 2021 OCMW	prognose gf 2021 gemeente	prognose gf 2022 OCMW	prognose gf 2022 gemeente
24135	TIELT-WINGE	182 575	2 099 615	188 961	2 173 057	195 585	2 249 222	202 439	2 328 053
24137	GLABBEEK	89 179	1 025 564	92 299	1 061 436	95 534	1 098 639	98 882	1 137 143
31003	BEERNEM	299 314	3 442 105	309 783	3 562 506	320 641	3 687 369	331 878	3 816 601
31004	BLANKENBERGE	2 336 206	4 338 667	2 417 922	4 490 426	2 502 672	4 647 820	2 590 387	4 810 719
31005	BRUGGE	0	78 821 863	0	81 578 897	0	84 438 365	0	87 397 836
31006	DAMME	0	3 062 352	0	3 169 470	0	3 280 557	0	3 395 529
31012	JABBEKE	217 886	2 505 693	225 507	2 593 335	233 412	2 684 242	241 594	2 778 327
31022	OOSTKAMP	388 674	4 469 748	402 269	4 626 092	416 369	4 788 243	430 962	4 956 066
31033	TORHOUT	429 657	4 941 053	444 686	5 113 887	460 271	5 293 121	476 402	5 478 624
31040	ZEDELGEM	359 456	4 133 743	372 029	4 278 329	385 070	4 428 305	398 567	4 583 524
31042	ZUIENKERKE	90 263	1 038 026	93 421	1 074 337	96 694	1 111 983	100 082	1 150 947
31043	KNOKKE-HEIST	0	7 589 344	0	7 854 942	0	8 129 599	0	8 413 859
32003	DIKSMUIDE	484 569	5 572 542	501 519	5 767 471	519 095	5 969 594	537 286	6 178 791
32006	HOUTHULST	238 366	2 741 210	246 704	2 837 097	255 350	2 936 527	264 299	3 039 435
32010	KOEKELARE	191 898	2 206 822	198 610	2 284 016	205 571	2 364 064	212 775	2 446 913
32011	KORTEMARK	269 759	3 102 233	279 195	3 210 747	288 981	3 323 277	299 108	3 439 744
32030	LO-RENINGE	129 771	1 492 362	134 310	1 544 568	139 017	1 598 690	143 888	1 654 707
33011	IEPER	0	12 671 172	0	13 114 394	0	13 574 046	0	14 049 776
33016	MESEN	35 074	403 349	36 301	417 459	37 573	432 087	38 889	447 228
33021	POPERINGE	195 000	5 923 093	195 000	6 137 097	195 000	6 359 031	195 000	6 588 728
33029	WERVIK	416 237	4 786 731	430 797	4 954 169	445 896	5 127 798	461 522	5 307 503
33037	ZONNEBEKE	268 385	3 086 427	277 773	3 194 388	287 508	3 306 345	297 584	3 422 219
33039	HEUVELLAND	253 454	2 914 716	262 320	3 016 674	271 512	3 122 394	281 027	3 231 812
33040	LANGEMARK-POELKAPELLE	194 317	2 234 642	201 114	2 312 810	208 162	2 393 863	215 457	2 477 751
33041	VLETEREN	132 362	1 191 254	136 992	1 232 924	141 792	1 276 132	146 761	1 320 850
34002	ANZEGEM	245 407	2 822 176	253 990	2 920 891	262 893	3 023 273	272 107	3 129 236
34003	AVELGEM	198 379	2 281 355	205 318	2 361 158	212 514	2 443 905	219 961	2 529 550
34009	DEERLIJK	175 728	2 020 871	181 875	2 091 557	188 250	2 164 870	194 848	2 240 747
34013	HARELBEKE	471 924	5 427 130	488 431	5 616 959	505 552	5 813 844	523 271	6 017 615
34022	KORTRIJK	3 017 006	34 695 564	3 122 537	35 909 179	3 231 979	37 167 757	3 345 249	38 470 360
34023	KUURNE	239 667	2 756 166	248 050	2 852 574	256 744	2 952 555	265 742	3 056 034
34025	LENDELEDE	98 541	1 133 216	101 987	1 172 856	105 562	1 213 961	109 261	1 256 506
34027	MENEN	751 113	8 637 802	777 385	8 939 924	804 636	9 253 316	832 840	9 577 666
34040	WAREGEM	881 237	10 134 226	912 062	10 488 711	944 028	10 856 327	977 113	11 236 801
34041	WEVELGEM	510 315	5 868 622	528 164	6 073 886	546 679	6 286 813	565 842	6 507 184
34042	ZWEVEGEM	421 761	4 850 257	436 514	5 019 909	451 814	5 195 864	467 650	5 377 972
34043	SPIERE-HELKIJN	47 027	540 807	48 672	559 724	50 377	579 340	52 143	599 641
35002	BREDENE	0	4 978 126	0	5 152 262	0	5 332 824	0	5 519 705
35005	GISTEL	260 571	2 996 561	269 685	3 101 382	279 137	3 210 071	288 919	3 322 564
35006	ICHTEGEM	274 592	3 157 810	284 197	3 268 266	294 158	3 382 819	304 468	3 501 378
35011	MIDDELKERKE	561 383	5 676 207	581 020	5 874 760	601 383	6 080 648	622 458	6 293 741
35013	OOSTENDE	3 217 000	38 905 068	3 217 000	40 378 456	3 217 000	41 906 421	3 217 000	43 487 837
35014	OUDENBURG	113 693	2 160 168	117 670	2 235 729	121 794	2 314 087	126 062	2 395 187
35029	DE HAAN	209 514	3 282 388	216 843	3 397 204	224 443	3 516 266	232 308	3 639 495
36006	HOOGLEDE	179 068	2 059 285	185 332	2 131 315	191 828	2 206 017	198 551	2 283 333
36007	INGELMUNSTER	91 000	2 203 380	91 000	2 283 633	91 000	2 366 868	91 000	2 453 013

NIS	GEMEENTE	prognose gf 2019 OCMW	prognose gf 2019 gemeente	prognose gf 2020 OCMW	prognose gf 2020 gemeente	prognose gf 2021 OCMW	prognose gf 2021 gemeente	prognose gf 2022 OCMW	prognose gf 2022 gemeente
36008	IZEGEM	498 999	5 738 486	516 452	5 939 202	534 556	6 147 399	553 293	6 362 874
36010	LEDEGEM	177 490	2 041 139	183 699	2 112 535	190 137	2 186 581	196 801	2 263 216
36011	LICHTERVELDE	192 344	1 731 100	199 072	1 791 652	206 050	1 854 449	213 271	1 919 443
36012	MOORSLEDE	220 668	2 537 681	228 387	2 626 446	236 391	2 718 501	244 676	2 813 776
36015	ROESELARE	2 375 618	27 319 611	2 458 718	28 275 257	2 544 884	29 266 168	2 634 066	30 291 753
36019	STADEN	228 368	2 626 231	236 356	2 718 095	244 640	2 813 359	253 214	2 911 955
37002	DENTERGEM	155 019	1 782 724	160 442	1 845 081	166 065	1 909 749	171 885	1 976 678
37007	MEULEBEKE	202 943	2 333 850	210 042	2 415 485	217 404	2 500 147	225 024	2 587 771
37010	OOSTROZEBEKE	0	1 608 087	0	1 664 337	0	1 722 669	0	1 783 041
37011	PITTEM	130 871	1 505 013	135 449	1 557 658	140 196	1 612 250	145 109	1 668 752
37012	RUISELEDE	55 501	1 332 018	57 442	1 378 612	59 455	1 426 929	61 539	1 476 935
37015	TIELT	547 478	6 295 991	566 629	6 516 229	586 486	6 744 585	607 038	6 980 932
37017	WIELSBEKE	153 971	1 770 671	159 357	1 832 607	164 942	1 896 838	170 723	1 963 316
37018	WINGENE	0	3 449 763	0	3 570 434	0	3 695 570	0	3 825 085
37020	ARDOOIE	162 621	1 870 147	168 310	1 935 561	174 209	2 003 404	180 315	2 073 618
38002	ALVERINGEM	464 305	1 857 219	480 547	1 922 187	497 386	1 989 543	514 814	2 059 258
38008	DE PANNE	295 441	2 390 384	305 780	2 474 040	316 472	2 560 543	327 537	2 650 072
38014	KOKSIJDE	0	3 950 702	0	4 088 959	0	4 231 941	0	4 379 922
38016	NIEUWPOORT	289 000	3 310 394	289 000	3 436 297	289 000	3 566 864	289 000	3 701 998
38025	VEURNE	331 236	3 809 210	342 822	3 942 457	354 837	4 080 623	367 272	4 223 624
41002	AALST	2 600 000	36 506 161	2 600 000	37 874 081	2 600 000	39 292 569	2 600 000	40 760 686
41011	DENDERLEEUEW	352 187	4 050 145	364 506	4 191 819	377 281	4 338 727	390 502	4 490 776
41018	GERAARDSBERGEN	880 226	7 922 034	911 014	8 199 130	942 948	8 486 528	975 997	8 783 977
41024	HAALTERT	288 508	3 317 846	298 600	3 433 897	309 066	3 554 262	319 899	3 678 835
41027	HERZELE	303 560	3 490 940	314 178	3 613 048	325 190	3 739 686	336 587	3 870 754
41034	LEDE	302 443	3 478 096	313 022	3 599 755	323 994	3 725 926	335 349	3 856 512
41048	NINOVE	0	9 193 835	0	9 515 421	0	9 848 938	0	10 194 121
41063	SINT-LIEVENS-HOUTEM	0	2 004 695	0	2 074 816	0	2 147 539	0	2 222 805
41081	ZOTTEGEM	449 169	5 165 448	464 880	5 346 124	481 175	5 533 518	498 040	5 727 465
41082	ERPE-MERE	293 348	3 373 507	303 609	3 491 503	314 252	3 613 893	325 266	3 740 564
42003	BERLARE	259 631	2 985 757	268 713	3 090 195	278 131	3 198 503	287 878	3 310 601
42004	BUGGENHOUT	209 518	2 409 458	216 846	2 493 735	224 448	2 581 148	232 315	2 671 619
42006	DENDERMONDE	1 132 650	13 025 481	1 172 269	13 481 097	1 213 356	13 953 600	1 255 881	14 442 630
42008	HAMME	477 255	5 488 428	493 948	5 680 407	511 261	5 879 504	529 180	6 085 564
42010	LAARNE	185 123	2 128 915	191 598	2 203 380	198 314	2 280 612	205 265	2 360 545
42011	LEBBEKE	305 647	3 514 943	316 338	3 637 890	327 426	3 765 399	338 902	3 897 368

NIS	GEMEENTE	prognose gf 2019 OCMW	prognose gf 2019 gemeente	prognose gf 2020 OCMW	prognose gf 2020 gemeente	prognose gf 2021 OCMW	prognose gf 2021 gemeente	prognose gf 2022 OCMW	prognose gf 2022 gemeente
42023	WAASMUNSTER	164 970	1 897 155	170 740	1 963 515	176 725	2 032 338	182 919	2 103 569
42025	WETTEREN	953 145	5 401 156	986 485	5 590 079	1 021 062	5 786 015	1 056 848	5 988 805
42026	WICHELEN	185 943	2 138 348	192 447	2 213 144	199 193	2 290 717	206 174	2 371 004
42028	ZELE	409 532	4 709 624	423 857	4 874 354	438 714	5 045 216	454 092	5 222 052
43002	ASSENEDE	344 731	3 485 609	356 789	3 607 530	369 294	3 733 976	382 237	3 864 843
43005	EEKLO	1 586 967	5 626 521	1 642 478	5 823 333	1 700 044	6 027 427	1 759 623	6 238 662
43007	KAPRIJKE	123 689	1 422 428	128 016	1 472 183	132 503	1 523 779	137 146	1 577 181
43010	MALDEGEM	470 094	5 406 087	486 538	5 595 182	503 591	5 791 298	521 241	5 994 273
43014	SINT-LAUREINS	236 390	2 127 508	244 659	2 201 929	253 233	2 279 096	262 107	2 358 963
43018	ZELZATE	870 264	2 610 791	900 704	2 702 111	932 274	2 796 823	964 949	2 894 847
44012	DE PINTE	115 985	1 333 828	120 042	1 380 480	124 250	1 428 876	128 606	1 478 963
44013	DESTELBERGEN	217 005	2 495 557	224 595	2 582 840	232 469	2 673 391	240 618	2 767 107
44019	EVERGEM	553 675	6 367 267	573 042	6 589 979	593 128	6 820 976	613 917	7 060 051
44020	GAVERE	195 250	2 245 372	202 079	2 323 911	209 162	2 405 368	216 493	2 489 675
44021	GENT	28 483 883	327 564 654	29 480 214	339 022 459	30 513 479	350 905 014	31 582 888	363 203 209
44034	LOCHRISTI	316 034	3 634 391	327 088	3 761 514	338 553	3 893 363	350 419	4 029 823
44040	MELLE	195 488	2 248 111	202 326	2 326 748	209 417	2 408 296	216 756	2 492 697
44043	MERELBEKE	353 163	4 061 369	365 515	4 203 426	378 328	4 350 770	391 588	4 503 267
44045	MOERBEKE	135 860	1 562 394	140 613	1 617 048	145 540	1 673 715	150 640	1 732 364
44048	NAZARETH	166 365	1 913 193	172 184	1 980 111	178 219	2 049 522	184 466	2 121 359
44052	OOSTERZELE	214 434	2 465 992	221 934	2 552 246	229 714	2 641 712	237 766	2 734 307
44064	SINT-MARTENS-LATEM	0	928 442	0	960 914	0	994 607	0	1 029 476
44073	WACHTEBEKE	156 416	1 798 779	161 887	1 861 701	167 560	1 926 946	173 432	1 994 474
44081	ZULTE	246 441	2 834 070	255 061	2 933 200	264 001	3 036 014	273 254	3 142 423
44083	DEINZE	990 646	11 392 432	1 025 302	11 790 967	1 061 267	12 204 570	1 098 492	12 632 655
44084	AALTER	496 932	5 714 716	514 542	5 917 231	532 592	6 124 806	551 274	6 339 645
44085	LIEVEGEM	504 887	5 215 188	477 611	5 492 531	498 491	5 732 650	520 284	5 983 266
45035	OUDENAARDE	764 780	8 794 965	791 531	9 102 612	819 272	9 421 624	847 982	9 751 799
45041	RONSE	766 698	8 817 021	793 516	9 125 428	821 328	9 445 272	850 113	9 776 304
45059	BRAKEL	298 794	3 436 126	309 245	3 556 320	320 084	3 680 961	331 301	3 809 964
45060	KLUISBERGEN	122 140	1 404 611	126 413	1 453 744	130 843	1 504 691	135 428	1 557 420
45061	WORTEGEM-PETEGEM	37 000	1 508 991	37 000	1 563 069	37 000	1 619 148	37 000	1 677 189
45062	HOREBEKE	37 092	426 558	38 389	441 479	39 735	456 952	41 127	472 966
45063	LIERDE	120 045	1 380 514	124 244	1 428 803	128 598	1 478 882	133 105	1 530 713
45064	MAARKEDAL	129 510	1 489 369	134 040	1 541 466	138 738	1 595 493	143 601	1 651 409
45065	ZWALM	145 379	1 671 855	150 464	1 730 335	155 738	1 790 982	161 196	1 853 751
45068	KRUISEM	299 964	3 051 716	277 735	3 193 957	287 680	3 308 321	297 981	3 426 780
46003	BEVEREN	788 142	9 063 627	815 707	9 380 636	844 305	9 709 503	873 901	10 049 866
46013	KRUIBEKE	289 977	3 334 733	300 120	3 451 379	310 639	3 572 343	321 525	3 697 540
46014	LOKEREN	1 319 204	11 872 838	1 365 349	12 288 138	1 413 202	12 718 820	1 462 730	13 164 567
46020	SINT-GILLIS-WAAS	334 166	3 842 908	345 855	3 977 328	357 977	4 116 732	370 523	4 261 011
46021	SINT-NIKLAAS	2 021 000	36 801 531	2 021 000	38 159 540	2 021 000	39 567 708	2 021 000	41 025 147
46024	STEKENE	337 104	3 876 695	348 896	4 012 298	361 124	4 152 925	373 780	4 298 471
46025	TEMSE	527 128	6 061 976	545 566	6 274 014	564 689	6 493 921	584 480	6 721 519
71002	AS	0	2 026 960	0	2 097 863	0	2 171 384	0	2 247 477
71004	BERINGEN	243 000	10 967 150	243 000	11 359 238	243 000	11 765 980	243 000	12 186 940

NIS	GEMEENTE	prognose gf 2019 OCMW	prognose gf 2019 gemeente	prognose gf 2020 OCMW	prognose gf 2020 gemeente	prognose gf 2021 OCMW	prognose gf 2021 gemeente	prognose gf 2022 OCMW	prognose gf 2022 gemeente
71011	DIEPENBEEK	436 930	5 024 699	452 214	5 200 462	468 062	5 382 718	484 465	5 571 351
71016	GENK	583 000	33 438 652	583 000	34 628 722	583 000	35 862 767	583 000	37 139 989
71017	GINGELOM	204 024	2 346 281	211 161	2 428 353	218 562	2 513 457	226 221	2 601 541
71020	HALEN	177 465	2 040 852	183 673	2 112 241	190 110	2 186 266	196 772	2 262 882
71022	HASSELT	743 000	35 658 382	743 000	36 931 686	743 000	38 252 075	743 000	39 618 660
71024	HERK-DE-STAD	243 678	2 802 293	252 201	2 900 315	261 040	3 001 966	270 189	3 107 172
71034	LEOPOLDSBURG	312 271	3 591 115	323 194	3 716 731	334 521	3 846 992	346 244	3 981 811
71037	LUMMEN	130 914	3 141 930	135 493	3 151 830	140 242	3 365 806	145 157	3 483 769
71045	NIEUWERKERKEN	126 113	1 450 305	130 525	1 501 035	135 099	1 553 644	139 834	1 608 092
71053	SINT-TRUIDEN	1 099 604	12 645 443	1 138 068	13 087 778	1 177 953	13 546 458	1 219 234	14 021 185
71057	TESSENDERLO	318 999	3 668 487	330 157	3 796 808	341 729	3 929 879	353 705	4 067 605
71066	ZONHOVEN	339 809	3 907 805	351 695	4 044 493	364 022	4 186 258	376 781	4 332 980
71067	ZUTENDAAL	137 103	1 576 687	141 899	1 631 839	146 872	1 689 029	152 019	1 748 220
71069	HAM	190 886	2 195 186	197 563	2 271 974	204 487	2 351 596	211 653	2 434 004
71070	HEUSDEN-ZOLDER	660 851	7 599 785	683 966	7 865 608	707 941	8 141 318	732 754	8 426 670
72003	BOCHOLT	284 334	3 269 840	294 280	3 384 219	304 593	3 502 823	315 267	3 625 576
72004	BREE	353 361	4 063 646	365 721	4 205 794	378 538	4 353 187	391 803	4 505 738
72018	KINROOI	294 570	3 387 559	304 874	3 506 055	315 559	3 628 930	326 618	3 756 104
72020	LOMMEL	663 283	7 627 756	686 483	7 894 560	710 546	8 171 277	735 450	8 457 671
72021	MAASEIK	589 399	6 778 086	610 016	7 015 179	631 395	7 261 045	653 523	7 515 512
72030	PEER	383 920	4 415 076	397 349	4 569 514	411 275	4 729 661	425 688	4 895 412
72037	HAMONT-ACHEL	0	3 911 895	0	4 048 734	0	4 190 623	0	4 337 478
72038	HECHTEL-EKSEL	50 000	3 350 886	50 000	3 469 848	50 000	3 593 207	50 000	3 720 881
72039	HOUTHAIEN-HELCHTEREN	664 035	7 636 406	687 262	7 903 512	711 351	8 180 542	736 284	8 467 260
72041	DILSEN-STOKKEM	455 567	5 239 023	471 503	5 422 284	488 027	5 612 314	505 130	5 808 992
72042	OUDSBERGEN	474 999	5 462 492	492 446	5 663 132	509 721	5 861 791	527 600	6 067 403
72043	PELT	451 417	7 421 876	0	8 153 852	0	8 439 877	0	8 735 910
73001	ALKEN	118 000	2 099 710	118 000	2 177 282	118 000	2 257 734	118 000	2 341 001
73006	BILZEN	670 174	7 707 006	693 616	7 976 589	717 927	8 256 161	743 088	8 545 514
73009	BORGLOON	283 444	2 550 999	293 359	2 640 232	303 640	2 732 764	314 282	2 828 534
73022	HEERS	191 069	2 197 292	197 753	2 274 154	204 683	2 353 850	211 855	2 436 335
73028	HERSTAPPE	0	35 073	0	36 300	0	37 572	0	38 888
73032	HOESELT	192 420	2 212 824	199 150	2 290 229	206 130	2 370 494	213 354	2 453 567
73040	KORTESSEM	207 324	1 865 912	214 576	1 931 180	222 096	1 998 864	229 880	2 068 917
73042	LANAKEN	110 000	6 316 542	110 000	6 541 338	110 000	6 774 453	110 000	7 015 723
73066	RIEMST	348 039	4 002 444	360 213	4 142 446	372 838	4 287 632	385 904	4 437 897
73083	TONGEREN	891 788	10 255 563	922 982	10 614 296	955 331	10 986 302	988 811	11 371 324
73098	WELLEN	142 402	1 637 628	147 384	1 694 912	152 549	1 754 310	157 894	1 815 787
73107	MAASMECHELEN	1 791 460	11 004 684	1 854 119	11 389 589	1 919 117	11 788 864	1 986 388	12 202 096
73109	VOEREN	0	1 766 076	0	1 827 856	0	1 891 908	0	1 958 202
		140 976 052	2 533 114 948	144 157 490	2 623 527 510	148 603 471	2 715 950 529	153 205 162	2 811 608 838
			2 674 091 000		2 767 685 000		2 864 554 000		2 964 814 000

NIS	GEMEENTE	prognose gf 2023 OCMW	prognose gf 2023 gemeente	prognose gf 2024 OCMW	prognose gf 2024 gemeente	prognose gf 2025 OCMW	prognose gf 2025 gemeente
11001	AARTSELAAR	0	2 341 459	0	2 423 523	0	2 508 477
11002	ANTWERPEN	0	813 279 843	0	841 777 921	0	871 291 515
11004	BOECHOUT	224 866	2 585 965	232 746	2 676 585	240 906	2 770 424
11005	BOOM	409 000	5 881 240	409 000	6 101 654	409 000	6 329 927
11007	BORSBEEK	213 812	2 458 839	221 305	2 545 003	229 064	2 634 230
11008	BRASSCHAAT	0	7 346 267	0	7 603 754	0	7 870 282
11009	BRECHT	0	6 534 822	0	6 763 829	0	7 000 954
11013	EDEGEM	347 468	3 995 881	359 647	4 135 937	372 253	4 280 910
11016	ESSEN	416 992	4 795 413	431 604	4 963 446	446 737	5 137 472
11018	HEMIKSEM	135 000	2 415 243	135 000	2 504 607	135 000	2 597 154
11021	HOVE	80 000	1 216 380	80 000	1 261 817	80 000	1 308 852
11022	KALMTHOUT	0	4 227 069	0	4 375 203	0	4 528 588
11023	KAPELLEN	383 703	4 412 582	397 151	4 567 234	411 073	4 727 334
11024	KONTICH	306 000	4 238 410	306 000	4 397 673	306 000	4 562 566
11025	LINT	189 972	1 537 049	196 630	1 590 912	203 523	1 646 687
11029	MORTSEL	451 539	5 192 696	467 365	5 374 693	483 747	5 563 095
11030	NIEL	167 000	2 568 902	167 000	2 664 770	167 000	2 764 055
11035	RANST	310 116	3 566 339	320 984	3 691 321	332 237	3 820 727
11037	RUMST	255 412	2 937 241	264 363	3 040 177	273 631	3 146 756
11038	SHELLE	139 673	1 606 240	144 568	1 662 527	149 636	1 720 814
11039	SCHILDE	226 142	2 600 636	234 069	2 691 793	242 273	2 786 141
11040	SCHOTEN	575 665	6 620 152	595 841	6 852 168	616 728	7 092 371
11044	STABROEK	317 449	3 650 664	328 574	3 778 596	340 093	3 911 068
11050	WIJNEGEM	149 725	1 721 837	154 972	1 782 176	160 405	1 844 657
11052	WOMMELGEM	195 110	2 243 769	201 948	2 322 404	209 028	2 403 818
11053	WUUSTWEZEL	460 911	5 300 477	477 062	5 486 211	493 788	5 678 563
11054	ZANDHOVEN	50 000	2 881 215	50 000	2 983 934	50 000	3 090 300
11055	ZOERSEL	2 145 754	1 827 865	2 220 955	1 891 924	2 298 812	1 958 248
11056	ZWIJNDRECHT	298 575	3 433 614	309 015	3 553 675	319 830	3 678 051
11057	MALLE	340 301	3 913 467	352 226	4 050 597	364 575	4 192 617
12002	BERLAAR	232 185	2 670 124	240 321	2 763 690	248 747	2 860 586
12005	BONHEIDEN	237 521	2 401 597	245 845	2 485 767	254 463	2 572 905
12007	BORNEM	0	4 921 918	0	5 094 400	0	5 273 001
12009	DUFFEL	305 961	3 518 553	316 683	3 641 851	327 786	3 769 533
12014	HEIST-OP-DEN-BERG	263 000	10 229 041	263 000	10 596 733	263 000	10 977 445
12021	LIER	1 068 868	12 291 976	1 106 320	12 722 675	1 145 110	13 168 770
12025	MECHELEN	3 494 000	45 756 382	3 494 000	47 482 126	3 494 000	49 269 437
12026	NIJLEN	556 829	5 011 460	576 342	5 187 079	596 548	5 368 930
12029	PUTTE	0	3 864 597	0	4 000 023	0	4 140 260
12035	SINT-KATELIJNE-WAVER	379 466	4 363 854	392 764	4 516 780	406 533	4 675 131

NIS	GEMEENTE	prognose gf 2023 OCMW	prognose gf 2023 gemeente	prognose gf 2024 OCMW	prognose gf 2024 gemeente	prognose gf 2025 OCMW	prognose gf 2025 gemeente
12040	WILLEBROEK	517 000	7 289 994	517 000	7 563 566	517 000	7 846 871
12041	PUURS-SINT-AMANDS	0	5 386 049	0	5 386 049	0	5 386 049
13001	ARENDONK	343 832	3 954 071	355 880	4 092 618	368 358	4 236 116
13002	BAARLE-HERTOG	73 423	844 359	75 995	873 943	78 660	904 588
13003	BALEN	454 325	5 224 743	470 246	5 407 828	486 733	5 597 426
13004	BEERSE	320 057	3 680 653	331 272	3 809 632	342 887	3 943 196
13006	DESSEL	187 727	2 158 857	194 305	2 234 506	201 117	2 312 850
13008	GEEL	0	15 634 922	0	16 182 761	0	16 750 168
13010	GROBBENDONK	195 808	2 251 789	202 669	2 330 699	209 775	2 412 410
13011	HERENTALS	392 000	9 734 934	392 000	10 089 775	392 000	10 457 293
13012	HERENTHOUT	192 945	2 218 872	199 706	2 296 622	206 708	2 377 146
13013	HERSELT	311 040	3 576 962	321 940	3 702 304	333 227	3 832 109
13014	HOOGSTRATEN	545 924	6 278 127	565 053	6 498 114	584 865	6 725 949
13016	HULSHOUT	185 163	2 129 380	191 652	2 203 995	198 371	2 281 270
13017	KASTERLEE	387 226	4 453 098	400 795	4 609 148	414 847	4 770 740
13019	LILLE	333 685	3 837 375	345 378	3 971 847	357 487	4 111 097
13021	MEERHOUT	201 707	2 319 635	208 775	2 400 918	216 095	2 485 096
13023	MERKSPLAS	193 643	2 226 889	200 428	2 304 921	207 455	2 385 735
13025	MOL	1 097 170	12 617 453	1 135 615	13 059 567	1 175 431	13 517 462
13029	OLEN	216 979	2 495 256	224 582	2 582 692	232 456	2 673 244
13031	OUD-TURNHOUT	238 998	2 748 474	247 373	2 844 787	256 046	2 944 524
13035	RAVELS	404 245	4 648 819	418 410	4 811 709	433 080	4 980 422
13036	RETIE	246 972	2 840 175	255 626	2 939 695	264 588	3 042 767
13037	RIJKEVORSEL	265 151	3 049 234	274 442	3 156 079	284 064	3 266 738
13040	TURNHOUT	2 199 900	25 298 845	2 276 976	26 185 226	2 356 819	27 103 424
13044	VORSELAAR	201 234	2 314 189	208 285	2 395 275	215 588	2 479 262
13046	VOSELAAR	161 383	1 855 902	167 038	1 920 940	172 894	1 988 285
13049	WESTERLO	492 144	5 659 658	509 390	5 857 990	527 249	6 063 365
13053	LAAKDAL	465 032	3 762 534	481 328	3 894 381	498 203	4 030 918
23002	ASSE	619 129	7 119 980	640 825	7 369 486	663 292	7 627 852
23003	BEERSEL	361 013	4 151 649	373 665	4 297 146	386 764	4 447 788
23009	BEVER	60 883	700 152	63 016	724 685	65 226	750 094
23016	DILBEEK	670 376	7 709 330	693 870	7 979 510	718 195	8 259 240
23023	GALMAARDEN	0	2 119 164	0	2 193 422	0	2 270 325
23024	GOOIK	176 292	2 027 352	182 469	2 098 396	188 866	2 171 965
23025	GRIMBERGEN	572 514	6 583 908	592 578	6 814 648	613 351	7 053 542
23027	HALLE	1 195 246	12 085 262	1 237 126	12 508 723	1 280 503	12 947 310
23032	HERNE	151 087	1 737 495	156 381	1 798 377	161 864	1 861 431
23033	HOEILAART	0	1 915 131	0	1 982 244	0	2 051 738
23038	KAMPENHOUT	158 329	2 103 515	163 878	2 177 231	169 623	2 253 560
23039	KAPELLE-OP-DEN-BOS	167 961	1 931 546	173 846	1 999 231	179 941	2 069 325
23044	LIEDEKERKE	140 000	2 963 309	140 000	3 072 053	140 000	3 184 670
23045	LONDERZEEL	308 100	3 543 144	318 897	3 667 311	330 076	3 795 879
23047	MACHELEN	361 323	4 155 214	373 983	4 300 801	387 096	4 451 608
23050	MEISE	270 120	3 106 382	279 587	3 215 255	289 388	3 327 962
23052	MERCHTEM	297 520	3 421 474	307 945	3 541 372	318 742	3 665 530

NIS	GEMEENTE	prognose gf 2023 OCMW	prognose gf 2023 gemeente	prognose gf 2024 OCMW	prognose gf 2024 gemeente	prognose gf 2025 OCMW	prognose gf 2025 gemeente
23060	OPWIJK	237 268	2 728 583	245 582	2 824 199	254 193	2 923 214
23062	OVERIJSE	91 000	3 599 310	91 000	3 728 655	91 000	3 862 542
23064	PEPINGEN	101 675	1 169 266	105 238	1 210 238	108 928	1 252 670
23077	SINT-PIETERS-LEEUV	166 000	7 291 047	166 000	7 552 360	166 000	7 822 962
23081	STEENOKKERZEEL	167 736	1 928 966	173 614	1 996 566	179 701	2 066 560
23086	TERNAT	250 432	2 879 962	259 208	2 980 889	268 295	3 085 392
23088	VILVOORDE	1 289 819	14 832 924	1 335 017	15 352 696	1 381 823	15 890 964
23094	ZAVENTEM	623 778	7 173 441	645 639	7 424 851	668 272	7 685 127
23096	ZEMST	122 000	4 118 463	122 000	4 267 075	122 000	4 420 938
23097	ROOSDAAL	195 008	2 242 586	201 841	2 321 175	208 918	2 402 551
23098	DROGENBOS	267 178	1 068 710	276 540	1 106 162	286 235	1 144 942
23099	KRAAINEM	151 146	1 738 177	156 444	1 799 101	161 927	1 862 162
23100	LINKEBEEK	59 606	685 463	61 695	709 488	63 857	734 359
23101	SINT-GENESIUS-RODE	196 259	2 256 977	203 139	2 336 096	210 258	2 417 970
23102	WEMMEL	248 704	2 860 092	257 419	2 960 318	266 444	3 064 104
23103	WEZEMBEEK-OPPEM	180 721	2 078 297	187 055	2 151 136	193 612	2 226 543
23104	LENNIK	171 668	1 974 178	177 683	2 043 357	183 913	2 114 997
23105	AFFLIGEM	201 335	2 315 347	208 390	2 396 487	215 696	2 480 502
24001	AARSCHOT	802 987	9 234 347	831 124	9 557 931	860 264	9 893 039
24007	BEGIJNENDIJK	168 928	1 942 672	174 848	2 010 750	180 978	2 081 243
24008	BEKKEVOORT	143 941	1 655 318	148 984	1 713 321	154 208	1 773 393
24009	BERTEM	149 346	1 717 476	154 579	1 777 662	159 999	1 839 984
24011	BIERBEEK	415 766	1 663 063	430 335	1 721 341	445 423	1 781 690
24014	BOORTMEERBEEK	155 003	1 782 536	160 436	1 845 008	166 060	1 909 685
24016	BOUTERSEM	140 938	1 620 782	145 876	1 677 579	150 991	1 736 393
24020	DIEST	209 000	8 306 349	209 000	8 604 731	209 000	8 913 754
24028	GEETBETS	144 927	1 666 664	150 006	1 725 063	155 265	1 785 547
24033	HAACHT	286 624	2 898 083	296 668	2 999 643	307 069	3 104 805
24038	HERENT	296 694	3 411 980	307 092	3 531 553	317 857	3 655 358
24041	HOEGAARDEN	151 191	1 738 691	156 488	1 799 613	161 975	1 862 713
24043	HOLSBEEK	1 061 834	1 061 834	1 099 044	1 099 044	1 137 575	1 137 575
24045	HULDENBERG	188 224	1 903 149	194 819	1 969 841	201 650	2 038 902
24048	KEERBERGEN	150 703	1 733 088	155 985	1 793 832	161 453	1 856 710
24054	KORTENAKEN	185 304	2 131 000	191 798	2 205 672	198 522	2 283 006
24055	KORTENBERG	279 893	3 218 766	289 702	3 331 567	299 858	3 448 363
24059	LANDEN	358 280	4 120 217	370 834	4 264 590	383 836	4 414 115
24062	LEUVEN	5 661 904	65 111 895	5 860 285	67 393 275	6 065 770	69 756 356
24066	LUBBEEK	217 647	2 502 942	225 275	2 590 659	233 172	2 681 478
24086	OUD-HEVERLEE	149 304	1 716 992	154 536	1 777 169	159 954	1 839 466
24094	ROTSELAAR	262 464	3 018 338	271 662	3 124 113	281 186	3 233 638
24104	TERVUREN	0	3 619 154	0	3 745 993	0	3 877 310
24107	TIENEN	595 000	12 038 308	595 000	12 480 991	595 000	12 939 448
24109	TREMELO	207 097	2 381 617	214 355	2 465 084	221 869	2 551 499
24130	ZOUTLEEUV	227 943	2 304 755	235 930	2 385 513	244 202	2 469 155
24133	LINTER	157 612	1 812 541	163 135	1 876 054	168 855	1 941 830
24134	SCHERPENHEUVEL-ZICHEM	435 920	5 013 075	451 196	5 188 754	467 014	5 370 661

NIS	GEMEENTE	prognose gf 2023 OCMW	prognose gf 2023 gemeente	prognose gf 2024 OCMW	prognose gf 2024 gemeente	prognose gf 2025 OCMW	prognose gf 2025 gemeente
24135	TIELT-WINGE	209 534	2 409 639	216 876	2 494 080	224 480	2 581 520
24137	GLABBEEK	102 347	1 176 994	105 934	1 218 237	109 648	1 260 949
31003	BEERNEM	343 509	3 950 351	355 546	4 088 779	368 011	4 232 132
31004	BLANKENBERGE	2 681 169	4 979 314	2 775 126	5 153 805	2 872 418	5 334 491
31005	BRUGGE	0	90 460 790	0	93 630 853	0	96 913 409
31006	DAMME	0	3 514 523	0	3 637 678	0	3 765 215
31012	JABBEKE	250 061	2 875 702	258 824	2 976 482	267 898	3 080 828
31022	OOSTKAMP	446 066	5 129 756	461 698	5 309 521	477 884	5 495 665
31033	TORHOUT	493 097	5 670 615	510 376	5 869 321	528 270	6 075 102
31040	ZEDELGEM	412 536	4 744 169	426 994	4 910 431	441 963	5 082 573
31042	ZUIENKERKE	103 589	1 191 274	107 218	1 233 013	110 978	1 276 248
31043	KNOKKE-HEIST	0	8 708 055	0	9 012 536	0	9 327 974
32003	DIKSMUIDE	556 114	6 395 305	575 599	6 619 394	595 781	6 851 486
32006	HOUTHULST	273 560	3 145 944	283 146	3 256 177	293 073	3 370 345
32010	KOEKELARE	220 231	2 532 660	227 948	2 621 406	235 940	2 713 316
32011	KORTEMARK	309 590	3 560 284	320 438	3 685 041	331 673	3 814 241
32030	LO-RENINGE	148 929	1 712 685	154 147	1 772 691	159 552	1 834 851
33011	IEPER	0	14 542 143	0	15 051 731	0	15 579 442
33016	MESEN	40 252	462 898	41 662	479 117	43 123	495 917
33021	POPERINGE	195 000	6 826 458	195 000	7 072 502	195 000	7 327 302
33029	WERVIK	477 695	5 493 493	494 434	5 685 989	511 769	5 885 347
33037	ZONNEBEKE	308 013	3 542 145	318 806	3 666 266	329 983	3 794 808
33039	HEUVELLAND	290 875	3 345 058	301 067	3 462 266	311 623	3 583 663
33040	LANGEMARK-POELKAPELLE	223 007	2 564 575	230 821	2 654 436	238 914	2 747 507
33041	VLETEREN	151 904	1 367 133	157 226	1 415 036	162 739	1 464 651
34002	ANZEGEM	281 644	3 238 903	291 514	3 352 406	301 734	3 469 936
34003	AVELGEM	227 669	2 618 189	235 646	2 709 930	243 908	2 804 947
34009	DEERLIJK	201 676	2 319 279	208 744	2 400 554	216 062	2 484 714
34013	HARELBEKE	541 610	6 228 511	560 590	6 446 781	580 243	6 672 794
34022	KORTRIJK	3 462 480	39 818 521	3 583 812	41 213 834	3 709 461	42 658 797
34023	KUURNE	275 055	3 163 131	284 693	3 273 974	294 675	3 388 758
34025	LENDELEDE	113 090	1 300 537	117 053	1 346 109	121 157	1 393 305
34027	MENEN	862 031	9 913 352	892 241	10 260 775	923 520	10 620 477
34040	WAREGEM	1 011 355	11 630 582	1 046 794	12 038 136	1 083 495	12 460 198
34041	WEVELGEM	585 675	6 735 257	606 200	6 971 304	627 451	7 215 687
34042	ZWEVEGEM	484 039	5 566 449	501 001	5 761 517	518 566	5 963 507
34043	SPIERE-HELKIJN	53 970	620 652	55 861	642 399	57 820	664 924
35002	BREDENE	0	5 713 123	0	5 913 308	0	6 120 643
35005	GISTEL	299 043	3 438 993	309 521	3 559 494	320 374	3 684 297
35006	ICHTEGEM	315 138	3 624 084	326 181	3 751 081	337 617	3 882 592
35011	MIDDELKERKE	644 270	6 514 288	666 846	6 742 549	690 226	6 978 955
35013	OOSTENDE	3 217 000	45 124 561	3 217 000	46 818 530	3 217 000	48 572 790
35014	OUDENBURG	130 480	2 479 123	135 052	2 565 995	139 787	2 655 960
35029	DE HAAN	240 449	3 767 032	248 874	3 899 032	257 600	4 035 737
36006	HOOGLEDE	205 509	2 363 352	212 710	2 446 170	220 168	2 531 931
36007	INGELMUNSTER	91 000	2 542 170	91 000	2 634 445	91 000	2 729 995

NIS	GEMEENTE	prognose gf 2023 OCMW	prognose gf 2023 gemeente	prognose gf 2024 OCMW	prognose gf 2024 gemeente	prognose gf 2025 OCMW	prognose gf 2025 gemeente
36008	IZEGEM	572 685	6 585 883	592 755	6 816 688	613 535	7 055 658
36010	LEDEGEM	203 698	2 342 531	210 836	2 424 620	218 228	2 509 625
36011	LICHTERVELDE	220 746	1 986 710	228 481	2 056 330	236 492	2 128 424
36012	MOORSLEDE	253 251	2 912 382	262 125	3 014 438	271 315	3 120 124
36015	ROESELARE	2 726 367	31 353 217	2 821 897	32 451 816	2 920 840	33 589 658
36019	STADEN	262 087	3 014 000	271 271	3 119 614	280 782	3 228 990
37002	DENTERGEM	177 909	2 045 948	184 143	2 117 641	190 599	2 191 887
37007	MEULEBEKE	232 910	2 678 459	241 071	2 772 319	249 523	2 869 515
37010	OOSTROZEBEKE	0	1 845 525	0	1 910 194	0	1 977 167
37011	PITTEM	150 194	1 727 231	155 457	1 787 755	160 907	1 850 436
37012	RUISELEDE	63 695	1 528 691	65 927	1 582 257	68 239	1 637 733
37015	TIELT	628 309	7 225 548	650 324	7 478 722	673 126	7 740 950
37017	WIELSBEKE	176 706	2 032 118	182 898	2 103 327	189 310	2 177 071
37018	WINGENE	0	3 959 129	0	4 097 862	0	4 241 536
37020	ARDOOIE	186 634	2 146 289	193 174	2 221 501	199 946	2 299 385
38002	ALVERINGEM	532 853	2 131 410	551 522	2 206 089	570 861	2 283 445
38008	DE PANNE	338 989	2 742 731	350 842	2 838 629	363 122	2 937 983
38014	KOKSIJDE	0	4 533 074	0	4 691 580	0	4 855 780
38016	NIEUWPOORT	289 000	3 841 858	289 000	3 986 610	289 000	4 136 515
38025	VEURNE	380 142	4 371 627	393 462	4 524 808	407 257	4 683 458
41002	AALST	2 600 000	42 280 156	2 600 000	43 852 778	2 600 000	45 481 481
41011	DENDERLEEUEW	404 186	4 648 144	418 349	4 811 016	433 017	4 979 698
41018	GERAARDSBERGEN	1 010 203	9 091 826	1 045 604	9 410 440	1 082 261	9 740 351
41024	HAALTERT	331 110	3 807 765	342 713	3 941 203	354 728	4 079 375
41027	HERZELE	348 383	4 006 404	360 591	4 146 800	373 233	4 292 184
41034	LEDE	347 101	3 991 664	359 265	4 131 542	371 860	4 276 391
41048	NINOVE	0	10 551 374	0	10 921 122	0	11 304 010
41063	SINT-LIEVENS-HOUTEM	0	2 300 703	0	2 381 325	0	2 464 813
41081	ZOTTEGEM	515 495	5 928 193	533 560	6 135 940	552 266	6 351 054
41082	ERPE-MERE	336 666	3 871 662	348 465	4 007 344	360 681	4 147 830
42003	BERLARE	297 967	3 426 617	308 408	3 546 693	319 221	3 671 040
42004	BUGGENHOUT	240 457	2 765 253	248 884	2 862 160	257 609	2 962 500
42006	DENDERMONDE	1 299 892	14 948 763	1 345 443	15 472 598	1 392 614	16 015 066
42008	HAMME	547 724	6 298 832	566 918	6 519 557	586 794	6 748 130
42010	LAARNE	212 459	2 443 273	219 904	2 528 894	227 613	2 617 554
42011	LEBBEKE	350 778	4 033 953	363 071	4 175 313	375 800	4 321 697

NIS	GEMEENTE	prognose gf 2023 OCMW	prognose gf 2023 gemeente	prognose gf 2024 OCMW	prognose gf 2024 gemeente	prognose gf 2025 OCMW	prognose gf 2025 gemeente
42023	WAASMUNSTER	189 330	2 177 290	195 964	2 253 590	202 835	2 332 597
42025	WETTEREN	1 093 886	6 198 686	1 132 219	6 415 906	1 171 913	6 640 842
42026	WICHELEN	213 400	2 454 098	220 878	2 540 098	228 622	2 629 150
42028	ZELE	470 006	5 405 072	486 477	5 594 491	503 532	5 790 619
43002	ASSENEDE	395 633	4 000 287	409 497	4 140 467	423 853	4 285 630
43005	EEKLO	1 821 286	6 457 285	1 885 105	6 683 556	1 951 199	6 917 886
43007	KAPRIJKE	141 952	1 632 450	146 926	1 689 653	152 078	1 748 893
43010	MALDEGEM	539 508	6 204 345	558 414	6 421 764	577 992	6 646 904
43014	SINT-LAUREINS	271 292	2 441 624	280 797	2 527 177	290 643	2 615 786
43018	ZELZATE	998 766	2 996 298	1 033 766	3 101 298	1 070 009	3 210 026
44012	DE PINTE	133 113	1 530 801	137 778	1 584 452	142 608	1 639 994
44013	DESTELBERGEN	249 052	2 864 098	257 781	2 964 479	266 817	3 068 396
44019	EVERGEM	635 433	7 307 484	657 702	7 563 568	680 759	7 828 731
44020	GAVERE	224 081	2 576 928	231 933	2 667 234	240 065	2 760 742
44021	GENT	32 689 696	375 931 499	33 835 213	389 104 948	35 021 469	402 746 897
44034	LOCHRISTI	362 700	4 171 054	375 411	4 317 223	388 572	4 468 577
44040	MELLE	224 352	2 580 050	232 214	2 670 458	240 355	2 764 086
44043	MERELBEKE	405 313	4 661 095	419 517	4 824 442	434 224	4 993 574
44045	MOERBEKE	155 919	1 793 066	161 382	1 855 891	167 041	1 920 966
44048	NAZARETH	190 931	2 195 708	197 622	2 272 657	204 550	2 352 330
44052	OOSTERZELE	246 099	2 830 139	254 724	2 929 321	263 653	3 032 015
44064	SINT-MARTENS-LATEM	0	1 065 564	0	1 102 913	0	1 141 572
44073	WACHTEBEKE	179 510	2 064 363	185 800	2 136 698	192 314	2 211 615
44081	ZULTE	282 831	3 252 553	292 742	3 366 535	303 005	3 484 560
44083	DEINZE	1 137 020	13 075 728	1 176 897	13 534 312	1 218 159	14 008 827
44084	AALTER	570 609	6 562 003	590 621	6 792 141	611 326	7 030 253
44085	LIEVEGEM	543 029	6 244 839	566 769	6 517 847	586 606	6 745 972
45035	OUDENAARDE	877 698	10 093 523	908 452	10 447 201	940 304	10 813 499
45041	RONSE	879 905	10 118 911	910 739	10 473 501	942 669	10 840 699
45059	BRAKEL	342 911	3 943 478	354 927	4 081 662	367 371	4 224 768
45060	KLUISBERGEN	140 173	1 611 995	145 085	1 668 478	150 172	1 726 979
45061	WORTEGEM-PETEGEM	37 000	1 737 261	37 000	1 799 433	37 000	1 863 819
45062	HOREBEKE	42 569	489 540	44 060	506 695	45 605	524 460
45063	LIERDE	137 770	1 584 356	142 598	1 639 875	147 597	1 697 369
45064	MAARKEDAL	148 633	1 709 282	153 842	1 769 178	159 235	1 831 206
45065	ZWALM	166 845	1 918 715	172 691	1 985 952	178 746	2 055 578
45068	KRUISEM	308 651	3 549 481	319 702	3 676 576	330 892	3 805 256
46003	BEVEREN	904 532	10 402 124	936 234	10 766 694	969 053	11 144 114
46013	KRUIBEKE	332 793	3 827 115	344 454	3 961 222	356 531	4 100 105
46014	LOKEREN	1 513 990	13 625 906	1 567 042	14 103 379	1 621 983	14 597 848
46020	SINT-GILLIS-WAAS	383 508	4 410 337	396 947	4 564 885	410 863	4 724 929
46021	SINT-NIKLAAS	2 021 000	42 533 570	2 021 000	44 094 759	2 021 000	45 711 669
46024	STEKENE	386 879	4 449 107	400 436	4 605 012	414 475	4 766 465
46025	TEMSE	604 963	6 957 077	626 163	7 200 872	648 116	7 453 328
71002	AS	0	2 326 232	0	2 407 742	0	2 492 163
71004	BERINGEN	243 000	12 622 612	243 000	13 073 515	243 000	13 540 325

NIS	GEMEENTE	prognose gf 2023 OCMW	prognose gf 2023 gemeente	prognose gf 2024 OCMW	prognose gf 2024 gemeente	prognose gf 2025 OCMW	prognose gf 2025 gemeente
71011	DIEPENBEEK	501 442	5 766 582	519 012	5 968 643	537 210	6 177 915
71016	GENK	583 000	38 461 888	583 000	39 830 029	583 000	41 246 980
71017	GINGELOM	234 148	2 692 705	242 353	2 787 058	250 850	2 884 777
71020	HALEN	203 668	2 342 177	210 804	2 424 248	218 195	2 509 247
71022	HASSELT	743 000	41 033 046	743 000	42 496 906	743 000	44 012 953
71024	HERK-DE-STAD	279 657	3 216 059	289 457	3 328 754	299 605	3 445 463
71034	LEOPOLDSBURG	358 378	4 121 344	370 936	4 265 759	383 941	4 415 322
71037	LUMMEN	150 244	3 605 857	155 509	3 732 214	160 961	3 863 064
71045	NIEUWERKERKEN	144 734	1 664 445	149 806	1 722 769	155 058	1 783 171
71053	SINT-TRUIDEN	1 261 958	14 512 519	1 306 177	15 021 040	1 351 974	15 547 704
71057	TESSENDERLO	366 100	4 210 148	378 928	4 357 678	392 214	4 510 460
71066	ZONHOVEN	389 985	4 484 833	403 652	4 641 996	417 803	4 804 739
71067	ZUTENDAAL	157 346	1 809 482	162 860	1 872 886	168 570	1 938 553
71069	HAM	219 069	2 519 295	226 745	2 607 570	234 695	2 698 998
71070	HEUSDEN-ZOLDER	758 435	8 721 998	785 013	9 027 655	812 534	9 344 144
72003	BOCHOLT	326 315	3 752 623	337 749	3 884 115	349 591	4 020 300
72004	BREE	405 533	4 663 624	419 742	4 827 036	434 459	4 996 284
72018	KINROOI	338 063	3 887 727	349 909	4 023 954	362 177	4 165 041
72020	LOMMEL	761 224	8 754 081	787 900	9 060 855	815 523	9 378 514
72021	MAASEIK	676 424	7 778 880	700 127	8 051 459	724 674	8 333 751
72030	PEER	440 605	5 066 960	456 044	5 244 509	472 034	5 428 388
72037	HAMONT-ACHEL	0	4 489 470	0	4 646 779	0	4 809 706
72038	HECHTEL-EKSEL	50 000	3 853 021	50 000	3 989 784	50 000	4 131 426
72039	HOUTHALEN-HELCHTEREN	762 087	8 764 004	788 793	9 071 125	816 447	9 389 146
72041	DILSEN-STOKKEM	522 830	6 012 551	541 150	6 223 231	560 124	6 441 429
72042	OUDSBERGEN	546 105	6 280 209	565 257	6 500 461	585 074	6 728 345
72043	PELT	0	9 042 299	0	9 359 407	0	9 687 508
73001	ALKEN	118 000	2 427 178	118 000	2 516 370	118 000	2 608 727
73006	BILZEN	769 129	8 844 986	796 081	9 154 932	823 992	9 475 903
73009	BORGLOON	325 295	2 927 652	336 693	3 030 239	348 498	3 136 484
73022	HEERS	219 279	2 521 705	226 962	2 610 063	234 920	2 701 580
73028	HERSTAPPE	0	40 251	0	41 661	0	43 122
73032	HOESELT	220 830	2 539 546	228 568	2 628 533	236 582	2 720 693
73040	KORTESSEM	237 936	2 141 420	246 273	2 216 459	254 908	2 294 168
73042	LANAKEN	110 000	7 265 432	110 000	7 523 875	110 000	7 791 525
73066	RIEMST	399 428	4 593 416	413 424	4 754 376	427 919	4 921 067
73083	TONGEREN	1 023 462	11 769 812	1 059 325	12 182 239	1 096 466	12 609 359
73098	WELLEN	163 427	1 879 414	169 154	1 945 266	175 085	2 013 473
73107	MAASMECHELEN	2 056 010	12 629 773	2 128 065	13 072 402	2 202 666	13 530 663
73109	VOEREN	0	2 026 816	0	2 097 831	0	2 171 390
		157 967 985	2 910 615 015	162 897 594	3 013 086 406	167 997 463	3 119 146 537
			3 068 583 000		3 175 984 000		3 287 144 000

Prognoses financiering open ruimte 2020-2025

NIS	GEMEENTE	2020	2021	2022	2023	2024	2025
41002	AALST	0,00	0,00	0,00	0,00	0,00	0,00
44084	AALTER	323 167,11	668 955,91	895 305,47	926 641,16	959 073,60	992 641,18
24001	AARSCHOT	147 347,63	305 009,60	473 527,40	602 172,24	623 248,27	645 061,96
11001	AARTSELAAR	17 297,80	35 806,45	55 589,52	76 713,54	99 248,14	102 721,82
23105	AFFLIGEM	38 615,67	79 934,43	124 098,21	171 255,53	221 561,84	229 316,50
73001	ALKEN	70 665,39	146 277,35	227 095,59	313 391,91	342 412,69	354 397,14
38002	ALVERINGEM	250 236,35	323 293,69	334 608,97	346 320,28	358 441,49	370 986,95
11002	ANTWERPEN	0,00	0,00	0,00	0,00	0,00	0,00
34002	ANZEGEM	108 845,87	225 310,96	349 795,27	457 615,87	473 632,42	490 209,56
37020	ARDOOIE	86 307,23	178 655,96	277 363,38	303 244,24	313 857,79	324 842,82
13001	ARENDONK	147 146,04	304 592,30	472 879,54	558 668,14	578 221,53	598 459,28
71002	AS	59 005,72	122 141,85	189 625,22	261 682,80	312 961,04	323 914,68
23002	ASSE	120 032,15	248 466,55	385 744,33	532 327,17	688 698,28	712 802,71
43002	ASSENEDE	257 124,20	532 247,10	552 079,64	571 402,42	591 401,51	612 100,56
34003	AVELGEM	53 039,97	109 792,75	170 453,24	235 225,47	304 322,95	314 974,26
13002	BAARLE-HERTOG	19 044,69	39 422,50	61 203,43	84 460,74	109 271,08	113 095,56
13003	BALEN	179 013,28	370 557,49	575 290,50	738 194,01	764 030,80	790 771,88
31003	BEERNEM	198 262,32	410 403,01	539 263,16	558 137,37	577 672,17	597 890,70
13004	BEERSE	85 837,00	177 682,59	275 852,23	380 676,07	492 499,67	509 737,16
23003	BEERSEL	58 953,07	122 032,86	189 456,02	261 449,30	338 250,04	350 088,79
24007	BEGIJNENDIJK	38 782,16	80 279,06	124 633,25	171 993,88	222 517,08	230 305,18
24008	BEKKEVOORT	108 370,81	218 327,59	225 969,05	233 877,97	242 063,70	250 535,93
71004	BERINGEM	171 128,42	354 235,82	549 951,11	758 932,54	981 868,97	1 016 234,38
12002	BERLAAR	61 698,62	127 716,15	198 279,33	273 625,47	354 002,95	366 393,06
42003	BERLARE	101 349,17	209 792,79	325 703,31	449 470,57	501 085,37	518 623,36
24009	BERTEM	84 494,30	174 903,21	234 452,16	242 657,99	251 151,02	259 941,31
23009	BEVER	60 084,86	92 346,99	95 579,13	98 924,40	102 386,75	105 970,29
46003	BEVEREN	321 973,05	666 484,20	1 034 716,73	1 427 909,08	1 521 105,45	1 574 344,14
24011	BIERBEEK	110 499,79	228 734,56	261 078,49	270 216,24	279 673,81	289 462,39
73006	BILZEN	193 913,89	401 401,75	623 176,22	859 983,19	1 112 603,25	1 151 544,36
31004	BLANKENBERGE	43 261,15	89 550,57	139 027,27	191 857,63	248 215,81	256 903,36
72003	BOCHOLT	157 942,40	326 940,76	507 575,54	530 204,53	548 761,69	567 968,35
11004	BOECHOUT	48 432,64	100 255,56	155 646,76	214 792,53	277 887,83	287 613,91
12005	BONHEIDEN	67 266,79	139 242,26	216 173,60	298 319,57	355 046,10	367 472,71
11005	BOOM	8 951,20	18 528,98	28 766,24	39 697,41	51 358,52	53 156,07
24014	BOORTMEERBEEK	38 612,06	79 926,96	124 086,61	171 239,53	221 541,14	229 295,08
73009	BORGLOON	149 536,44	309 540,43	408 537,69	422 836,51	437 635,79	452 953,04
12007	BORNEM	106 259,04	219 956,21	341 482,01	471 245,17	609 673,44	631 012,01
11007	BORSBEEK	4 811,86	9 960,54	15 463,74	21 339,96	27 608,58	28 574,88
24016	BOUTERSEM	85 540,40	177 068,63	221 253,01	228 996,87	237 011,76	245 307,17
45059	BRAKEL	162 082,11	335 509,97	520 879,23	557 167,86	576 668,73	596 852,14
11008	BRASSCHAAT	57 021,29	118 034,08	183 247,90	252 882,10	327 166,22	338 617,04
11009	BRECHT	196 049,95	405 823,39	630 040,81	849 422,46	879 152,25	909 922,57
35002	BREDENE	23 786,64	49 238,35	76 442,54	105 490,71	136 478,61	141 255,36
72004	BREE	178 828,45	370 174,89	574 696,52	658 920,23	681 982,43	705 851,82
31005	BRUGGE	0,00	0,00	0,00	0,00	0,00	0,00
42004	BUGGENHOUT	61 069,27	126 413,39	196 256,78	270 834,36	350 391,95	362 655,67
31006	DAMME	267 282,76	426 460,84	441 386,97	456 835,52	472 824,76	489 373,63
35029	DE HAAN	114 914,86	224 436,76	232 292,05	240 422,27	248 837,05	257 546,35
38008	DE PANNE	62 158,22	128 667,52	178 669,33	184 922,76	191 395,05	198 093,88
44012	DE PINTE	38 773,83	80 261,83	124 606,49	171 956,96	222 469,31	230 255,74
34009	DEERLIJK	31 286,58	64 763,22	100 544,89	138 751,95	179 510,34	185 793,20
44083	DEINZE	322 572,40	667 724,88	823 760,40	852 592,01	882 432,73	913 317,88
41011	DENDERLEEUEW	25 682,94	53 163,68	82 536,61	113 900,52	147 358,80	152 516,36
42006	DENDERMONDE	114 679,04	237 385,61	368 541,17	508 586,81	657 984,18	681 013,63
37002	DENTERGEM	65 098,79	134 754,49	209 206,35	288 704,76	299 186,01	309 657,52
13006	DESSEL	67 372,31	139 460,69	216 512,72	298 787,55	315 697,61	326 747,03
44013	DESTELBERGEN	51 373,27	106 342,66	165 096,98	227 833,84	294 760,03	305 076,63
71011	DIEPENBEEK	96 439,62	199 630,02	309 925,60	427 697,33	553 333,42	572 700,09
24020	DIEST	148 355,40	307 095,69	476 766,05	510 864,85	528 745,12	547 251,20
32003	DIKSMUIDE	462 099,40	843 508,74	873 031,54	903 587,64	935 213,21	967 945,67
23016	DILBEEK	80 928,26	167 521,51	260 077,14	358 906,45	464 335,23	480 586,96
72041	DILSEN-STOKKEM	164 271,07	340 041,11	527 913,83	728 521,08	879 240,25	910 013,66
23098	DROGENBOS	1 554,30	3 217,41	4 995,02	6 893,13	8 917,99	9 230,12
12009	DUFFEL	42 994,07	88 997,73	138 168,98	190 673,20	246 683,45	255 317,37
11013	EDEGEM	9 416,92	19 493,03	30 262,93	41 762,84	54 030,67	55 921,75
43005	EEKLO	68 153,90	141 078,58	219 024,49	302 253,80	391 040,85	404 727,28
41082	ERPE-MERE	80 770,68	167 195,31	259 570,73	358 207,60	463 431,08	479 651,17
11016	ESSEN	117 863,59	243 977,64	378 775,28	522 709,89	676 255,92	699 924,88
44019	EVERGEM	181 282,05	375 253,85	582 581,60	803 962,61	1 040 126,62	1 076 531,05
23023	GALMAARDEN	100 613,48	208 269,90	266 145,06	275 460,14	285 101,25	295 079,79
44020	GAVERE	78 606,64	162 715,74	252 616,19	348 610,34	376 830,13	390 019,19
13008	GEEL	271 959,15	562 955,45	873 988,34	937 995,19	970 825,02	1 004 803,90
24028	GEETBETS	104 922,96	217 190,53	227 518,20	235 481,34	243 723,18	252 253,49
71016	GENK	0,00	0,00	0,00	0,00	0,00	0,00
44021	GENT	0,00	0,00	0,00	0,00	0,00	0,00
41018	GERAARDSBERGEN	213 561,38	442 072,06	686 316,87	947 117,27	1 225 332,97	1 268 219,63
71017	GINGELOM	173 622,03	355 153,56	367 583,94	380 449,37	393 765,10	407 546,88

NIS	GEMEENTE	2020	2021	2022	2023	2024	2025
35005	GISTEL	117 897,96	244 048,78	378 885,73	485 892,41	502 898,64	520 500,09
24137	GLABBEK	76 440,96	155 238,27	160 671,61	166 295,12	172 115,45	178 139,49
23024	GOOK	115 958,77	240 034,66	276 754,00	286 440,39	296 465,80	306 842,10
23025	GRIMBERGEN	80 746,57	167 145,40	259 493,23	358 100,65	463 292,72	479 507,96
13010	GROBBENDONK	56 484,05	116 921,98	181 521,37	250 499,49	324 083,72	335 426,65
24033	HAACHT	76 973,67	159 335,49	247 368,35	341 368,33	428 450,58	443 446,35
41024	HAALTERT	75 294,77	155 860,18	241 972,93	333 922,65	432 012,43	447 132,86
71020	HALEN	102 051,96	211 247,56	319 733,40	330 924,07	342 506,41	354 494,14
23027	HALLE	103 618,29	214 489,85	332 995,50	459 533,78	594 521,83	615 330,10
71069	HAM	75 625,43	156 544,63	243 035,54	335 389,05	368 407,66	381 301,92
42008	HAMME	91 027,86	188 427,66	292 533,94	403 696,84	522 282,79	540 562,69
72037	HAMONT-ACHEL	113 104,76	234 126,85	363 481,94	501 605,07	603 993,54	625 133,31
34013	HARELBEKE	50 620,16	104 783,74	162 676,76	224 493,92	290 439,01	300 604,38
71022	HASSELT	0,00	0,00	0,00	0,00	0,00	0,00
72038	HECHTEL-EKSEL	162 602,20	336 586,56	490 181,00	507 337,34	525 094,14	543 472,44
73022	HEERS	165 464,37	332 601,36	344 242,41	356 290,89	368 761,07	381 667,71
12014	HEIST-OP-DEN-BERG	201 174,16	416 430,50	646 508,35	892 181,53	1 154 259,85	1 194 658,95
11018	HEMIKSEM	4 937,03	10 219,66	15 866,03	21 895,12	28 326,81	29 318,24
24038	HERENT	76 802,42	158 981,01	246 818,01	340 608,86	440 662,71	456 085,91
13011	HERENTALS	104 920,00	217 184,40	337 178,78	465 306,72	601 990,56	623 060,23
13012	HERENTHOUT	63 730,38	131 921,88	204 808,71	282 636,03	324 474,44	335 831,04
71024	HERK-DE-STAD	116 034,96	240 192,37	372 898,65	454 391,83	470 295,55	486 755,89
23032	HERNE	134 548,04	229 166,55	237 187,38	245 488,94	254 081,05	262 973,89
13013	HERSEL	136 352,14	282 248,94	438 191,48	505 382,81	523 071,21	541 378,70
73028	HERSTAPPE	4 096,05	4 884,24	5 055,19	5 232,12	5 415,24	5 604,78
41027	HERZELLE	131 287,07	271 764,23	421 913,97	566 055,88	585 867,84	606 373,21
71070	HEUSDEN-ZOLDER	111 977,37	231 793,15	359 858,86	496 605,23	642 483,02	664 969,92
33039	HEUVELLAND	293 223,17	441 196,98	456 638,87	472 621,23	489 162,98	506 283,68
24041	HOEGAARDEN	98 834,01	204 586,41	237 351,55	245 658,86	254 256,92	263 155,91
23033	HOEILAART	49 957,07	103 411,13	160 545,78	221 553,18	257 649,99	266 667,74
73032	HOESEL	78 988,10	163 505,37	253 842,09	350 302,08	371 367,80	384 365,67
24043	HOLSBEK	106 538,00	220 533,67	266 708,91	276 043,73	285 705,26	295 704,94
36006	HOOGLEDE	97 694,13	202 226,84	313 957,17	333 913,00	345 599,96	357 695,96
13014	HOOGSTRATEN	283 810,32	587 487,37	857 033,61	887 029,78	918 075,83	950 208,48
45062	HOREBEKE	32 415,44	64 567,55	66 827,42	69 166,38	71 587,20	74 092,75
72039	HOUTHALEN-HELCHTEREN	182 343,13	377 450,28	585 991,56	808 668,35	1 046 214,68	1 082 832,20
32006	HOUTHULST	166 475,30	344 603,87	429 456,19	444 487,16	460 044,21	476 145,76
11021	HOVE	10 363,91	21 453,29	33 306,24	45 962,61	59 464,13	61 545,37
24045	HULDENBERG	109 402,02	226 462,17	262 653,87	271 846,75	281 361,39	291 209,04
13016	HULSHOUT	35 859,96	74 230,12	115 242,25	159 034,31	205 750,64	212 951,91
35006	ICHTEGEM	123 655,64	255 967,17	397 389,03	512 038,83	529 960,19	548 508,80
33011	IEPER	354 125,18	733 039,13	842 925,29	872 427,68	902 962,65	934 566,34
36007	INGELMUNSTER	31 714,93	65 649,91	101 921,49	140 651,66	181 968,08	188 336,96
36008	IZEGEM	39 319,07	81 390,47	126 358,70	174 375,00	225 597,66	233 493,58
31012	JABBEKE	140 303,62	290 428,49	392 538,49	406 298,04	420 518,47	435 236,62
11022	KALMTHOUT	149 250,19	308 947,89	479 641,59	549 451,63	568 682,43	588 586,32
23038	KAMPENHOUT	87 515,52	181 157,13	281 246,44	294 003,56	304 293,69	314 943,97
11023	KAPELLEN	63 199,67	130 823,32	203 103,20	280 282,42	362 615,37	375 306,91
23039	KAPELLE-OP-DEN-BOS	35 794,28	74 094,15	115 031,17	158 743,01	205 373,77	212 561,85
43007	KAPRIJK	93 586,36	193 723,76	222 846,98	230 646,63	238 719,26	247 074,43
13017	KASTERLEE	191 601,05	396 614,16	607 891,37	629 167,57	651 188,44	673 980,03
24048	KEERBERGEN	28 555,30	59 109,47	91 767,45	126 639,08	163 839,31	169 573,69
72018	KINROOI	142 913,36	295 830,66	459 277,10	549 292,60	568 517,84	588 415,97
45060	KLUISBERGEN	82 586,61	170 954,28	220 055,70	227 757,65	235 929,16	243 979,68
31043	KNOKKE-HEIST	149 836,75	310 162,08	481 526,63	522 536,81	540 825,60	559 754,49
32010	KOEKELARE	112 224,33	232 304,36	345 735,49	357 836,23	370 360,50	383 323,11
38014	KOKSIJDE	105 298,40	217 967,69	262 812,84	272 011,28	281 531,68	291 385,29
11024	KONTICH	43 926,22	90 927,27	141 164,59	194 807,14	252 031,73	260 852,84
32011	KORTEMARK	150 423,24	311 376,11	483 411,41	503 026,99	520 632,93	538 855,09
24054	KORTENAKEN	147 446,37	281 066,81	290 904,14	301 085,79	311 623,79	322 530,62
24055	KORTENBERG	85 280,05	176 529,70	274 062,36	378 206,05	470 685,87	487 159,87
73040	KORTESSEM	97 978,77	202 816,05	298 822,25	309 281,03	320 105,87	331 309,57
34022	KORTRIJK	0,00	0,00	0,00	0,00	0,00	0,00
23099	KRAAINEM	6 605,14	13 672,65	21 226,79	29 292,96	37 897,77	39 224,19
46013	KRUIBEKE	79 671,69	164 920,40	256 038,92	353 333,70	457 125,48	473 124,87
45068	KRUISEM	189 302,03	391 855,20	483 088,78	499 996,89	517 496,78	535 609,16
34023	KUURNE	13 011,08	26 932,93	41 813,37	57 702,46	74 652,55	77 265,39
13053	LAAKDAL	107 768,86	223 081,53	346 334,08	477 941,03	568 753,30	588 659,67
42010	LAARNE	81 767,75	169 259,24	262 774,97	345 203,54	357 285,66	369 790,66
73042	LANAKEN	138 495,75	286 686,20	445 080,32	614 210,84	794 635,28	822 447,51
24059	LANDEN	153 159,43	317 040,02	492 204,63	582 141,30	602 516,24	623 604,31
33040	LANGEMARK-POELKAPELLE	155 318,87	321 510,07	350 093,93	362 347,22	375 029,37	388 155,40
42011	LEBBEKE	65 557,88	135 704,81	210 681,71	290 740,76	376 145,86	389 310,96
41034	LEDE	71 981,26	149 001,22	231 324,39	319 227,66	413 000,78	427 455,81
36010	LEDEGEM	62 908,85	130 221,33	202 168,61	278 992,68	342 554,59	354 544,00
34025	LENDELEDE	32 579,57	67 439,70	104 700,14	144 486,19	186 929,01	193 471,52
23104	LENNIK	84 029,40	173 940,86	269 495,73	278 928,08	288 690,57	298 794,74
71034	LEOPOELSBURG	30 706,93	63 563,34	98 682,08	136 181,27	176 184,52	182 350,98
24062	LEUVEN	0,00	0,00	0,00	0,00	0,00	0,00
36011	LICHTERVELDE	64 683,87	133 895,61	207 872,93	286 864,64	296 978,25	307 372,49

NIS	GEMEENTE	2020	2021	2022	2023	2024	2025
23044	LIEDEKERKE	20 273,83	41 966,82	65 153,49	89 911,81	116 323,41	120 394,73
12021	LIER	111 113,74	230 005,43	357 083,44	492 775,14	637 527,84	659 841,31
45063	LIERDE	75 264,73	155 797,98	216 280,56	223 850,38	231 685,14	239 794,12
44085	LIEVEGEM	216 381,04	447 908,75	695 378,33	853 309,29	883 175,12	914 086,25
13019	LILLE	155 934,21	322 783,82	501 121,88	542 174,13	561 150,22	580 790,48
23100	LINKEBEEK	7 626,78	15 787,44	24 510,00	33 823,80	43 759,54	45 291,13
11025	LINT	9 137,87	18 915,39	29 366,14	40 525,27	52 429,56	54 264,60
24133	LINTER	109 166,88	225 975,44	247 431,08	256 091,17	265 054,36	274 331,26
44034	LOCHRISTI	147 816,86	305 980,90	475 035,35	589 316,46	609 942,54	631 290,53
46014	LOKEREN	154 201,10	319 196,27	495 552,22	683 862,06	884 746,54	915 712,67
72020	LOMMEL	239 126,10	494 991,02	768 473,56	1 060 493,51	1 280 129,95	1 324 934,50
23045	LONDERZEEL	89 131,13	184 501,43	286 438,47	395 285,09	511 400,08	529 299,09
32030	LO-RENINGE	195 056,76	225 897,02	233 803,42	241 986,54	250 456,07	259 222,03
24066	LUBBEEK	119 787,31	247 959,73	341 672,80	353 631,35	366 008,45	378 818,74
71037	LUMMEN	136 035,07	281 592,59	437 172,50	488 236,29	505 324,56	523 010,92
45064	MAARKEDAL	135 256,11	225 443,88	233 334,41	241 501,12	249 953,65	258 702,03
72021	MAASEIK	203 282,74	420 795,27	653 284,66	901 532,83	1 137 533,94	1 177 347,62
73107	MAASMECHELEN	173 858,97	359 888,07	558 726,22	771 042,19	997 535,83	1 032 449,59
23047	MACHELEN	8 403,84	17 395,95	27 007,21	37 269,95	48 218,00	49 905,63
43010	MALDEGEM	257 680,93	533 399,53	828 102,77	876 596,87	907 277,76	939 032,48
11057	MALLE	134 110,27	277 608,26	430 986,83	552 928,82	572 281,33	592 311,17
12025	MECHELEN	0,00	0,00	0,00	0,00	0,00	0,00
13021	MEERHOUT	92 813,64	192 124,23	298 272,87	327 737,93	339 208,76	351 081,06
23050	MEISE	85 117,84	176 193,94	273 541,08	377 486,70	454 246,21	470 144,83
44040	MELLE	26 304,93	54 451,21	84 535,51	116 659,00	150 927,58	156 210,05
34027	MENEN	60 372,87	124 971,85	194 018,79	267 745,93	346 396,30	358 520,17
23052	MERCHTEM	93 680,86	193 919,38	301 059,84	415 462,58	500 332,37	517 844,00
44043	MERELBEKE	79 125,75	163 790,30	254 284,45	350 912,54	453 993,10	469 882,85
13023	MERKSPLAS	117 571,92	243 373,88	303 994,76	314 634,58	325 646,79	337 044,43
33016	MESEN	10 549,23	21 836,91	33 901,81	46 784,49	60 527,44	62 645,90
37007	MEULEBEKE	72 708,82	150 507,25	233 662,51	322 454,27	391 678,86	405 387,62
35011	MIDDELKERKE	216 053,27	400 911,74	414 943,65	429 466,68	444 498,01	460 055,44
44045	MOERBEKE	107 934,44	223 424,30	244 774,99	253 342,12	262 209,09	271 386,41
13025	MOL	285 702,15	591 403,45	794 964,62	822 788,38	851 585,97	881 391,48
36012	MOORSLEDE	94 622,47	195 868,52	304 085,88	411 484,96	425 886,93	440 792,98
11029	MORTSEL	6 288,10	13 016,36	20 207,90	27 886,90	36 078,68	37 341,43
44048	NAZARETH	83 718,78	173 297,87	269 044,95	310 224,28	321 082,13	332 320,01
11030	NIEL	8 655,47	17 916,81	27 815,85	38 385,88	49 661,73	51 399,89
71045	NIEUWERKERKEN	61 610,13	127 532,98	197 994,95	235 166,87	243 397,71	251 916,63
38016	NIEUWPOORT	75 161,71	155 584,74	239 442,75	247 823,24	256 497,06	265 474,45
12026	NILLEN	95 139,41	196 938,59	305 747,16	421 931,08	545 873,33	564 978,90
41048	NINOVE	189 124,56	391 487,84	607 784,87	838 743,12	1 085 123,91	1 123 103,25
13029	OLEN	42 157,39	87 265,80	135 480,15	186 962,61	241 882,87	250 348,77
35013	OOSTENDE	0,00	0,00	0,00	0,00	0,00	0,00
44052	OOSTERZELE	114 165,22	236 322,02	366 889,93	399 860,56	413 855,68	428 340,63
31022	OOSTKAMP	207 373,60	429 263,35	666 431,36	724 769,63	750 136,57	776 391,35
37010	OOSTROZEBEKE	36 450,81	75 453,19	117 141,07	161 654,68	209 140,74	216 460,67
23060	OPWIJK	44 171,74	91 435,51	141 953,63	195 896,01	253 440,46	262 310,88
45035	UDENHAARDE	165 501,95	342 589,03	531 869,46	658 201,64	681 238,69	705 082,05
35014	UDENBURG	98 348,54	203 581,47	316 060,23	339 210,01	351 082,36	363 370,25
24086	UD-HEVERLEE	79 794,22	165 174,04	234 382,69	242 586,09	251 076,60	259 864,28
72042	ODSBERGEN	324 587,12	671 895,33	855 790,31	885 742,97	916 743,98	948 830,02
13031	OD-TURNHOUT	96 820,84	200 419,14	311 150,71	388 326,12	401 917,54	415 984,65
23062	OVERIJSSE	91 319,31	189 030,96	293 470,57	404 989,39	496 460,35	513 836,46
72030	PEER	249 142,10	515 724,15	691 695,24	715 904,58	740 961,24	766 894,88
72043	PELT	199 877,57	413 746,58	642 341,56	886 431,35	1 146 820,56	1 186 959,28
23064	PEPINGEN	108 051,03	154 219,73	159 617,42	165 204,03	176 986,17	176 970,69
37011	PITTEM	93 139,35	192 798,46	235 785,40	244 037,89	252 579,21	261 419,49
33021	POPERINGE	354 093,66	732 973,87	881 821,08	912 684,82	944 628,79	977 690,79
12029	PUTTE	84 328,51	174 560,02	271 004,42	373 986,10	483 844,52	500 779,08
12041	PUURS-SINT-AMANDS	109 819,15	227 325,63	352 923,05	487 033,80	630 099,98	652 153,48
11035	RANST	92 328,74	191 120,48	296 714,55	409 466,08	521 511,62	539 764,53
13035	RAVELS	272 589,32	564 259,89	634 617,29	656 828,90	679 817,91	703 611,54
13036	RETIE	134 571,63	278 563,27	387 715,18	401 285,21	415 330,20	429 866,75
73066	RIEMST	163 793,32	339 052,17	526 378,49	648 996,31	671 711,18	695 221,07
13037	RIJKEVORSEL	127 845,02	264 639,19	410 852,35	430 823,50	445 902,32	461 508,90
36015	ROESELARE	0,00	0,00	0,00	0,00	0,00	0,00
45041	RONSE	80 988,53	167 646,25	260 270,80	359 173,71	464 680,99	480 944,82
23097	ROOSDAAL	52 359,58	108 384,33	168 266,67	232 208,00	300 419,10	310 933,77
24094	ROTSELAAR	88 350,82	182 886,19	283 930,82	391 824,53	441 377,96	456 826,19
37012	RUISELEDE	85 079,77	176 115,12	199 987,73	206 987,30	214 231,85	221 729,97
11037	RUMST	40 392,79	83 613,08	129 809,30	179 136,84	231 758,29	239 869,83
11038	SCHELLE	14 992,04	31 033,52	48 179,54	66 487,76	86 018,54	89 029,19
24134	SCHERPENHEUVEL-ZICHEM	131 546,70	272 301,67	422 748,34	583 392,70	733 072,21	758 729,74
11039	SCHILDE	64 255,00	133 007,86	206 494,70	284 962,69	368 670,48	381 573,94
11040	SCHOTEN	42 225,01	87 405,77	135 697,45	187 262,48	242 270,84	250 750,31
23101	SINT-GENESIUS-RODE	43 728,66	90 518,32	140 529,70	193 930,98	250 898,21	259 679,65
46020	SINT-GILLIS-WAAS	147 137,94	304 575,53	472 853,50	623 127,50	644 936,97	667 509,76
12035	SINT-KATELIJNE-WAVER	74 962,83	155 173,06	240 906,17	332 450,52	430 107,86	445 161,64
43014	SINT-LAUREINS	230 066,69	329 194,66	340 716,48	352 641,55	364 984,01	377 758,45

NIS	GEMEENTE	2020	2021	2022	2023	2024	2025
41063	SINT-LIEVENS-HOUTEM	68 575,84	141 951,99	220 380,46	299 056,37	309 523,34	320 356,66
44064	SINT-MARTENS-LATEM	23 648,73	48 952,87	75 999,33	104 879,08	135 687,31	140 436,36
46021	SINT-NIKLAAS	0,00	0,00	0,00	0,00	0,00	0,00
23077	SINT-PIETERS-LEEUV	94 890,51	196 423,35	304 947,25	420 827,20	544 445,19	563 500,77
71053	SINT-TRUIDEN	283 046,23	585 905,69	909 618,59	946 365,45	979 488,25	1 013 770,33
34043	SPIERE-HELKIJN	30 444,02	63 019,12	84 726,47	87 691,89	90 761,11	93 937,75
11044	STABROEK	52 480,22	108 634,06	168 654,38	232 743,04	301 111,31	311 650,20
36019	STADEN	120 873,04	250 207,20	388 446,68	425 843,34	440 747,86	456 174,03
23081	STEENOKKERZEEL	41 862,26	86 654,87	134 531,69	185 653,73	240 189,52	248 596,15
46024	STEKENE	112 558,03	232 995,13	361 724,94	499 180,41	645 814,66	668 418,17
46025	TEMSE	82 813,62	171 424,20	266 136,07	367 267,77	475 152,68	491 783,02
23086	TERNAT	51 496,16	106 597,04	165 491,91	228 378,83	295 465,11	305 806,39
24104	TERVUREN	82 468,11	170 708,99	265 025,71	365 735,48	473 170,28	489 731,24
71057	TESSENDERLO	123 217,24	255 059,69	395 980,17	546 452,64	615 664,73	637 212,99
37015	TIELT	184 306,93	381 515,34	455 248,58	471 182,28	487 673,66	504 742,24
24135	TIELT-WINGE	123 017,73	254 646,69	328 939,63	340 452,52	352 368,36	364 701,25
24107	TIENEN	183 457,82	379 757,68	589 573,80	757 913,72	784 440,70	811 896,12
73083	TONGEREN	240 857,35	498 574,71	741 556,04	767 510,50	794 373,37	822 176,44
31033	TORHOUT	111 445,29	230 691,76	358 148,96	494 245,56	639 430,20	661 810,25
24109	TREMELO	43 730,64	90 522,43	140 536,07	193 939,78	250 909,58	259 691,42
13040	TURNHOUT	0,00	0,00	0,00	0,00	0,00	0,00
38025	VEURNE	287 977,20	576 595,40	596 776,24	617 663,41	639 281,63	661 656,49
23088	VILVOORDE	29 535,00	61 137,45	94 915,89	130 983,92	169 460,45	175 391,56
33041	VLETEREN	115 452,15	184 325,63	190 777,03	197 454,23	204 365,12	211 517,90
73109	VOEREN	160 472,82	245 942,42	254 550,40	263 459,67	272 680,76	282 224,58
13044	VORSELAAR	78 182,89	161 838,58	251 254,39	326 971,00	338 414,99	350 259,51
13046	VOSSELAAR	21 627,92	44 769,79	69 505,10	95 917,03	124 092,66	128 435,90
42023	WAASMUNSTER	75 950,39	157 217,31	244 079,87	307 623,66	318 390,49	329 534,16
44073	WACHTEBEKE	99 014,57	204 960,16	281 808,75	291 672,06	301 880,58	312 446,40
34040	WAREGEM	73 388,44	151 914,08	235 846,61	325 468,32	421 074,64	435 812,25
73098	WELLEN	75 299,95	155 870,89	241 989,56	265 541,30	274 835,24	284 454,48
23102	WEMMEL	13 424,24	27 788,18	43 141,14	59 534,78	77 023,12	79 718,93
33029	WERVIK	114 193,28	236 380,08	366 980,08	506 432,51	655 197,06	678 128,96
13049	WESTERLO	126 013,70	260 848,36	404 967,08	558 854,57	723 018,10	748 323,74
42025	WETTEREN	79 007,99	163 546,54	253 906,00	350 390,28	453 317,43	469 183,54
34041	WEVELGEM	72 332,41	149 728,08	232 452,84	320 784,93	415 015,50	429 541,04
23103	WEZEMBEEK-OPPEM	7 480,70	15 485,04	24 040,53	33 175,93	42 921,36	44 423,61
42026	WICHELEN	55 635,69	115 165,88	178 795,02	246 737,13	319 216,16	330 388,73
37017	WIELSBEKE	41 674,76	86 266,76	133 929,15	184 822,22	239 113,75	247 482,73
11050	WIJNEGEM	11 497,04	23 798,87	36 947,75	50 987,90	65 965,59	68 274,39
12040	WILLEBROEK	51 373,17	106 342,45	165 096,66	227 833,39	294 759,44	305 076,02
37018	WINGENE	189 568,64	392 407,08	497 225,81	514 628,71	532 640,72	551 283,14
11052	WOMMELGEM	20 739,79	42 931,37	66 650,95	91 978,32	118 996,95	123 161,84
45061	WORTEGEM-PETEGEM	120 333,33	215 293,55	222 828,82	230 627,83	238 699,80	247 054,30
11053	WUUSTWEZEL	238 914,26	494 552,51	723 571,48	748 896,48	775 107,86	802 236,64
11054	ZANDHOVEN	93 609,07	193 770,77	300 829,12	381 012,37	394 347,80	408 149,98
23094	ZAVENTEM	38 802,91	80 322,02	124 699,94	172 085,92	222 636,16	230 428,42
31040	ZEDELGEM	152 157,98	314 967,03	488 986,31	670 286,40	693 746,42	718 027,54
42028	ZELE	77 904,68	161 262,70	250 360,34	345 497,27	446 987,09	462 631,64
43018	ZELZATE	25 684,59	53 167,09	82 541,91	113 907,84	147 368,27	152 526,16
23096	ZEMST	99 616,37	206 205,88	320 134,64	441 785,80	570 480,41	590 447,23
11055	ZOERSEL	79 711,44	165 002,67	256 166,65	353 509,98	457 353,53	473 360,91
71066	ZONHOVEN	89 285,38	184 820,74	286 934,19	395 969,19	512 285,13	530 215,11
33037	ZONNEBEKE	189 905,66	393 104,71	483 540,20	500 464,11	517 980,36	536 109,67
41081	ZOTTEGEM	144 454,25	299 020,30	464 229,02	640 636,05	828 822,89	857 831,69
24130	ZOUTLEEUW	140 268,31	290 355,41	318 082,50	329 215,39	340 737,93	352 663,75
31042	ZUIENKERKE	151 811,28	157 124,68	162 624,04	168 315,89	174 206,94	180 304,18
44081	ZULTE	72 502,48	150 080,13	232 999,40	321 539,17	415 991,30	430 551,00
71067	ZUTENDAAL	82 809,35	171 415,35	247 014,25	255 659,75	264 607,84	273 869,11
45065	ZWALM	93 086,00	192 688,01	261 923,98	271 091,32	280 579,51	290 399,79
34042	ZWEVEGEM	163 249,45	337 926,36	524 630,68	723 990,33	813 995,47	842 485,31
11056	ZWIJNDRECHT	24 013,64	49 708,24	77 172,05	106 497,42	137 781,04	142 603,38

Op 1 januari 2019 fuseerden 15 gemeenten tot 7 nieuwe gemeenten. De regularisatiepremies van de betrokken gemeenten en OCMW's werden samengeteld.

Op 1 januari 2019 fuseerden de politiezones LAN (Landen/Linter/Zoutleeuw) en Tienen/Hoegaarden tot de politiezone Getevallei. Eveneens op 1 januari 2019 ging de Politiezone LoWaZoNe op in de nieuwe Politiezone Deinze-Zulte-Lievegem.

Plaatselijk Bestuur	Regularisatiepremie 2019
AGB Fluctus Schelle	81 016,79
AGB Turnhout	12 430,97
AGB Vauban Ieper	92 069,66
APB Cultuurcentrum De Warande Turnhout	324 012,39
APB De Gavers Geraardsbergen	304 468,60
APB Provinciaal Instituut voor Hygiëne	69 824,34
APB Provinciaal Recreatiedomein Zilvermeer	43 640,24
APB Provinciaal Vormingscentrum Malle	29 093,49
Autonome Vereniging Het Dak	275 904,02
Gemeente Aalst	3 809 143,23
Gemeente Aalter	1 356 238,28
Gemeente Aarschot	361 056,09
Gemeente Aartselaar	476 343,11
Gemeente Affligem	341 462,11
Gemeente Alken	334 121,49
Gemeente Alveringem	231 252,90
Gemeente Antwerpen	9 768 686,78
Gemeente Anzegem	545 396,62
Gemeente Ardoois	307 671,88
Gemeente Arendonk	272 246,30
Gemeente As	235 210,62
Gemeente Asse	1 056 517,93
Gemeente Assenede	283 224,45
Gemeente Avelgem	399 121,94
Gemeente Baarle-Hertog	253 009,01
Gemeente Balen	1 173 820,22
Gemeente Beernem	420 809,43
Gemeente Beerse	908 033,79
Gemeente Beersel	709 943,94
Gemeente Begijnendijk	455 392,53
Gemeente Bekkevoort	208 926,00
Gemeente Beringen	975 935,05
Gemeente Berlaar	520 178,24
Gemeente Berlare	344 140,02
Gemeente Bertem	212 124,93
Gemeente Bever	148 193,11
Gemeente Beveren	1 804 575,88
Gemeente Bierbeek	357 129,98
Gemeente Bilzen	1 507 645,33
Gemeente Blankenberge	923 683,46
Gemeente Bocholt	662 355,57
Gemeente Boechout	353 575,62
Gemeente Bonheiden	589 107,13
Gemeente Boom	483 514,50
Gemeente Boortmeerbeek	253 936,31
Gemeente Borgloon	569 943,88
Gemeente Bornem	1 013 055,61
Gemeente Borsbeek	210 181,61
Gemeente Boutersem	261 968,28
Gemeente Brakel	344 556,82
Gemeente Brasschaat	1 170 678,59
Gemeente Brecht	763 424,93
Gemeente Bredene	580 340,23
Gemeente Bree	765 351,08
Gemeente Brugge	3 520 059,23
Gemeente Buggenhout	453 659,68
Gemeente Damme	440 944,17
Gemeente De Haan	1 205 763,02
Gemeente De Panne	1 277 773,05
Gemeente De Pinte	121 414,13
Gemeente Deerlijk	293 290,76
Gemeente Deinze	1 798 940,03
Gemeente Denderleeuw	913 809,56
Gemeente Dendermonde	2 072 467,49
Gemeente Dentergem	166 756,90
Gemeente Dessel	694 146,95
Gemeente Destelbergen	260 977,30
Gemeente Diepenbeek	860 483,58
Gemeente Diest	1 363 159,45
Gemeente Diksmuide	1 050 810,70
Gemeente Dilbeek	921 714,80
Gemeente Dilsen	850 332,40
Gemeente Drogenbos	167 870,16
Gemeente Duffel	370 553,63
Gemeente Edegem	1 015 525,59

Plaatselijk Bestuur	Regularisatiepremie 2019
Gemeente Eeklo	571 375,94
Gemeente Erpe-Mere	636 984,26
Gemeente Essen	474 160,84
Gemeente Evergem	973 741,07
Gemeente Galmaarden	575 596,80
Gemeente Gavere	630 822,29
Gemeente Geel	1 818 292,98
Gemeente Geetbets	374 534,80
Gemeente Genk	5 797 480,18
Gemeente Gent	10 755 295,67
Gemeente Geraardsbergen	1 206 470,59
Gemeente Gingelom	642 740,00
Gemeente Gistel	336 871,28
Gemeente Glabbeek	303 184,75
Gemeente Gooik	315 613,53
Gemeente Grimbergen	906 605,55
Gemeente Grobbendonk	561 399,30
Gemeente Haacht	330 399,90
Gemeente Haaltert	621 903,85
Gemeente Halen	524 041,90
Gemeente Halle	554 743,70
Gemeente Ham	511 649,20
Gemeente Hamme	548 739,08
Gemeente Hamont-Achel	584 334,09
Gemeente Harelbeke	800 252,42
Gemeente Hasselt	2 798 670,07
Gemeente Hechtel-Eksel	455 467,49
Gemeente Heers	429 306,14
Gemeente Heist-Op-Den-Berg	1 370 654,55
Gemeente Hemiksem	601 165,76
Gemeente Herent	320 432,78
Gemeente Herentals	1 098 156,00
Gemeente Herenthout	338 148,24
Gemeente Herk-De-Stad	661 134,45
Gemeente Herne	201 947,37
Gemeente Herselt	626 929,21
Gemeente Herzele	624 417,88
Gemeente Heusden-Zolder	1 811 578,65
Gemeente Heuvelland	365 938,14
Gemeente Hoegaarden	204 565,58
Gemeente Hoeilaart	286 057,93
Gemeente Hoeselt	562 571,05
Gemeente Holsbeek	425 207,89
Gemeente Hooglede	243 092,22
Gemeente Hoogstraten	866 495,98
Gemeente Horebeke	45 388,78
Gemeente Houthalen-Helchteren	1 612 018,53
Gemeente Houthulst	187 420,10
Gemeente Hove	231 206,88
Gemeente Huldenberg	315 115,91
Gemeente Hulshout	557 455,32
Gemeente Ichtegem	674 624,24
Gemeente Ieper	1 578 509,61
Gemeente Ingelmunster	227 950,28
Gemeente Izegem	535 368,35
Gemeente Jabbeke	484 647,21
Gemeente Kalmthout	435 655,17
Gemeente Kampenhout	271 577,96
Gemeente Kapellen	246 891,41
Gemeente Kapelle-Op-Den-Bos	312 851,57
Gemeente Kaprijke	254 271,78
Gemeente Kasterlee	897 140,01
Gemeente Keerbergen	547 000,52
Gemeente Kinrooi	517 369,05
Gemeente Kluisbergen	282 643,96
Gemeente Knokke-Heist	1 237 927,80
Gemeente Koekelare	401 826,35
Gemeente Koksijde	2 977 476,93
Gemeente Kontich	331 081,11
Gemeente Kortemark	441 350,34
Gemeente Kortenaken	477 058,50
Gemeente Kortenberg	332 826,46
Gemeente Kortesseme	354 869,98
Gemeente Kortrijk	3 536 678,65
Gemeente Kraainem	112 208,90
Gemeente Kruikebeke	556 189,27
Gemeente Kruisem	550 785,85
Gemeente Kuurne	311 666,70
Gemeente Laakdal	850 196,78
Gemeente Laarne	397 625,01
Gemeente Lanaken	1 189 908,34

Plaatselijk Bestuur	Regularisatiepremie 2019
Gemeente Landen	1 068 764,03
Gemeente Langemark-Poelkapelle	510 681,77
Gemeente Lebbeke	702 026,98
Gemeente Lede	501 126,19
Gemeente Ledegem	144 856,27
Gemeente Lendeledede	221 349,97
Gemeente Lennik	416 604,24
Gemeente Leopoldsborg	709 362,89
Gemeente Leuven	859 606,32
Gemeente Lichtervelde	277 330,85
Gemeente Liedekerke	383 493,32
Gemeente Lier	605 104,45
Gemeente Lierde	171 519,06
Gemeente Lievegem	#VERWI!
Gemeente Lille	885 124,00
Gemeente Linkebeek	143 296,23
Gemeente Lint	338 152,10
Gemeente Linter	256 533,40
Gemeente Lochristi	463 578,58
Gemeente Lokeren	1 312 511,65
Gemeente Lommel	2 068 393,05
Gemeente Londerzeel	436 832,57
Gemeente Lo-Reninge	113 608,05
Gemeente Lubbeek	467 614,59
Gemeente Lummen	840 251,22
Gemeente Maarkekal	112 507,94
Gemeente Maaseik	1 724 992,50
Gemeente Maasmechelen	581 640,30
Gemeente Machelen	660 003,41
Gemeente Maldegem	1 320 329,64
Gemeente Malle	814 101,29
Gemeente Mechelen	1 381 678,19
Gemeente Meerhout	695 799,25
Gemeente Meise	443 557,75
Gemeente Melle	219 352,92
Gemeente Menen	1 053 348,12
Gemeente Merchtem	45 717,51
Gemeente Merelbeke	552 447,83
Gemeente Merksplas	800 110,76
Gemeente Mesen	40 233,83
Gemeente Meulebeke	296 793,01
Gemeente Middelkerke	1 200 084,82
Gemeente Moerbeke	178 238,85
Gemeente Mol	2 022 127,69
Gemeente Moorslede	264 297,32
Gemeente Mortsel	142 897,67
Gemeente Nazareth	318 601,75
Gemeente Niel	531 058,68
Gemeente Nieuwerkerken	324 783,24
Gemeente Nieuwpoort	1 509 563,39
Gemeente Nijlen	825 611,69
Gemeente Ninove	1 340 641,38
Gemeente Olen	468 740,47
Gemeente Oostende	2 115 028,87
Gemeente Oosterzele	372 030,22
Gemeente Oostkamp	920 573,35
Gemeente Oostrozebeke	235 542,43
Gemeente Opwijk	537 640,67
Gemeente Oudenaarde	1 129 172,82
Gemeente Oudenburg	346 386,90
Gemeente Oud-Heverlee	257 804,60
Gemeente Oudsbergen	1 018 969,10
Gemeente Oud-Turnhout	469 967,10
Gemeente Overijse	812 576,34
Gemeente Peer	999 204,80
Gemeente Pelt	1 576 099,62
Gemeente Pepingen	144 504,72
Gemeente Pittem	128 809,20
Gemeente Poperinge	595 234,87
Gemeente Putte	704 055,47
Gemeente Puurs - Sint-Amands	1 325 727,17
Gemeente Ranst	348 311,02
Gemeente Ravels	762 784,12
Gemeente Retie	554 632,79
Gemeente Riemst	649 379,35
Gemeente Rijkevorsel	710 295,12
Gemeente Roeselare	1 355 022,28
Gemeente Ronse	1 027 030,47
Gemeente Roosdaal	172 607,53
Gemeente Rotselaar	268 542,70
Gemeente Ruiselede	156 825,26

Plaatselijk Bestuur	Regularisatiepremie 2019
Gemeente Rumst	586 101,29
Gemeente Schelle	419 260,87
Gemeente Scherpenheuvel-Zichem	1 211 471,28
Gemeente Schilde	944 515,74
Gemeente Schoten	733 879,05
Gemeente Sint-Genesius-Rode	176 418,77
Gemeente Sint-Gillis-Waas	696 304,67
Gemeente Sint-Katelijne-Waver	513 847,44
Gemeente Sint-Laureins	188 730,08
Gemeente Sint-Lievens-Houtem	475 110,85
Gemeente Sint-Martens-Latem	206 910,01
Gemeente Sint-Niklaas	3 545 220,19
Gemeente Sint-Pieters-Leeuw	872 970,48
Gemeente Sint-Truiden	2 019 829,51
Gemeente Spiere-Helkijn	29 281,28
Gemeente Stabroek	530 649,82
Gemeente Staden	439 032,44
Gemeente Steenokkerzeel	350 999,07
Gemeente Stekene	662 578,93
Gemeente Temse	1 325 736,36
Gemeente Ternat	850 749,44
Gemeente Tervuren	558 328,79
Gemeente Tessenderlo	527 275,34
Gemeente Tielt	990 532,73
Gemeente Tielt-Winge	419 373,77
Gemeente Tienen	929 937,74
Gemeente Tongeren	1 065 618,95
Gemeente Torhout	544 506,37
Gemeente Tremelo	503 776,89
Gemeente Turnhout	1 873 622,54
Gemeente Veurne	1 288 816,36
Gemeente Vilvoorde	797 959,04
Gemeente Vleteren	272 215,91
Gemeente Voeren	149 258,73
Gemeente Vorselaar	350 047,95
Gemeente Vosselaar	462 925,20
Gemeente Waasmunster	273 756,86
Gemeente Wachtebeke	320 462,01
Gemeente Waregem	673 369,71
Gemeente Wellen	354 856,21
Gemeente Wemmel	267 151,79
Gemeente Wervik	913 274,05
Gemeente Westerlo	1 214 566,73
Gemeente Wetteren	867 493,66
Gemeente Wevelgem	691 604,44
Gemeente Wezembeek-Oppem	78 892,47
Gemeente Wichelen	251 003,42
Gemeente Wielsbeke	433 787,84
Gemeente Wijnegem	427 186,63
Gemeente Willebroek	1 386 471,55
Gemeente Wingene	253 135,04
Gemeente Wommelgem	350 712,78
Gemeente Wortegem-Petegem	159 953,79
Gemeente Wuustwezel	701 769,98
Gemeente Zandhoven	667 583,89
Gemeente Zaventem	425 794,33
Gemeente Zedelgem	1 075 090,41
Gemeente Zele	648 936,43
Gemeente Zelzate	391 056,98
Gemeente Zemst	154 182,72
Gemeente Zoersel	941 925,79
Gemeente Zonhoven	926 416,48
Gemeente Zonnebeke	517 158,03
Gemeente Zottegem	1 487 005,71
Gemeente Zoutleeuw	304 242,85
Gemeente Zuienkerke	283 423,07
Gemeente Zulte	210 344,62
Gemeente Zutendaal	477 624,87
Gemeente Zwalm	300 895,83
Gemeente Zwevegem	1 348 157,93
Gemeente Zwijndrecht	691 451,09
Intercommunale Dender Durme Schelde Dendermonde	28 652,87
Intercommunale EcoWerf Intergemeentelijk Milieubedrijf Oost-Brabant	276 931,14
Intercommunale I.V.B.O.Brugge	104 062,57
Intercommunale I.V.V. Veurne en Ommeland Koksijde	33 735,77
Intercommunale IBOGEM Beveren	39 575,94
Intercommunale IGEAN dienstverlening Wommelgem	27 670,78
Intercommunale IGEAN milieu&veiligheid Wommelgem	277 756,01
Intercommunale IMOG Harelbeke	204 245,54
Intercommunale IMSIR Boom	519 109,21
Intercommunale INCOVO Vilvoorde	173 570,76

Plaatselijk Bestuur	Regularisatiepremie 2019
Intercommunale Interbad Brugge	23 406,19
Intercommunale Interleuven Leuven	42 360,99
Intercommunale INTERRAND Overijse	42 022,90
Intercommunale IVAREM Mechelen	10 386,28
Intercommunale IVIO Izegem	29 333,13
Intercommunale Land Van Aalst	52 270,37
Intercommunale Land Van Waas Sint-Niklaas	25 569,26
Intercommunale Menen en Ommeland Menen	97 721,31
Intercommunale Ontwikkelingsmaatschappij voor de Kempen (Afvalbeheer)	119 416,27
Intercommunale Schulensmeer Lummen	6 388,13
Intercommunale Verenigde Kompostbedrijven Dendermonde	643 450,30
Intercommunale Vereniging Midden Waasland Sint-Niklaas	26 478,90
Intercommunale VITAS (Sint-Antonius Peer)	293 358,48
Intercommunale voor Huisvuilverwerking Meetjesland Eeklo	75 023,23
Intercommunale voor hulp aan Gehandicapten Hasselt	62 072,09
Intercommunale vr Huisvuilverwerking Durme Moervaart Lokeren	81 098,50
Intercommunale Zwembad Maaseik	18 137,66
Meergemeentezone AMOW	101 163,07
Meergemeentezone ASSENEDE/EVERGEM	58 035,50
Meergemeentezone BALEN/DESSSEL/MOL	67 782,90
Meergemeentezone BERINGEN/HAM/TESSENDERLO	3 195,33
Meergemeentezone BERLARE-ZELE	60 883,63
Meergemeentezone BILZEN/HOESLIT/RIEMST	77 274,38
Meergemeentezone BLANKENBERGE/ZUIENKERKE	115 725,00
Meergemeentezone BODUKAP	66 502,42
Meergemeentezone BRAKEL	18 419,28
Meergemeentezone BREDENE/DE-HAAN	61 952,75
Meergemeentezone BRT	24 329,20
Meergemeentezone BUGGENHOUT/LEBBEKE	36 782,86
Meergemeentezone CARMA	9 997,82
Meergemeentezone DAMME/KNOKKE-HEIST	120 742,77
Meergemeentezone DEINZE-ZULTE-LIEVEGEM	34 179,88
Meergemeentezone DEMERDAL DSZ	33 456,43
Meergemeentezone DENDERLEEUV/HAALERT	21 291,18
Meergemeentezone DRUIVENSTREEK	69 492,09
Meergemeentezone EEKLO/KAPRIJKE/SINT-LAUREINS	46 212,23
Meergemeentezone ERPE-MERE/LEDE	34 007,49
Meergemeentezone GERAARDSBERGEN/LIERDE	48 292,75
Meergemeentezone GETEVALLEI	#VERW!
Meergemeentezone GRENS	90 174,09
Meergemeentezone HAACHT	14 384,69
Meergemeentezone HAGELAND	56 927,51
Meergemeentezone HAMME/WAASMUNSTER	37 245,57
Meergemeentezone HAMONT-ACHEL/NEERPELT/OVERPELT	75 171,57
Meergemeentezone KASTZE	43 324,71
Meergemeentezone KEMPEN N-O	52 739,16
Meergemeentezone KEMPENLAND	43 548,18
Meergemeentezone K-L-M	8 150,93
Meergemeentezone KOUTER	78 978,86
Meergemeentezone KRUIBEKE/TEMSE	51 521,98
Meergemeentezone Lanaken Maasmechelen	16 918,23
Meergemeentezone LIMBURG REGIO HOOFDSTAD	364 581,74
Meergemeentezone LUBBEEK	25 568,32
Meergemeentezone MACHELEN-VILVOORDE	59 362,10
Meergemeentezone MIRA	52 366,21
Meergemeentezone NETELAND	99 120,72
Meergemeentezone NOORD	34 469,02
Meergemeentezone NOORDERKEMPEN	27 638,43
Meergemeentezone POLDER	32 574,75
Meergemeentezone RANST/ZANDHOVEN	18 457,18
Meergemeentezone REGIO RHODE&SCHELDE	34 288,18
Meergemeentezone REGIO TIELT	12 230,39
Meergemeentezone REGIO TURNHOUT	191 851,91
Meergemeentezone RIHO	149 525,92
Meergemeentezone RUPEL	8 937,97
Meergemeentezone SCHELDE-LEIE	43 601,31
Meergemeentezone SPOORKIN	30 513,42
Meergemeentezone VLAAMSE ARDENNEN	58 136,44
Meergemeentezone VOER EN DIJLE	31 537,58
Meergemeentezone WESTKUST	16 792,38
Meergemeentezone WETTEREN/LAARNE/WICHELEN	15 583,73
Meergemeentezone ZTG-HER-SLH	46 679,53
Meergemeentezone ZUIDERKEMPEN	60 050,56
OCMW Aalst	1 272 344,16
OCMW Aalter	346 479,40
OCMW Aarschot	628 352,94
OCMW Aartselaar	20 516,17
OCMW Affligem	180 424,55
OCMW Alken	211 932,09
OCMW Alveringem	258 964,62
OCMW Antwerpen	1 424 399,50

OCMW Anzegem	126 444,67
OCMW Ardooi	88 462,94
OCMW Arendonk	277 645,94
OCMW As	74 684,08
OCMW Asse	170 748,17
OCMW Assenede	127 214,60
OCMW Avelgem	185 928,30
OCMW Balen	471 165,89
OCMW Beerse	403 142,01
OCMW Beersel	182 706,91
OCMW Begijnendijk	13 193,22
OCMW Bekkevoort	187 314,81
OCMW Beringen	312 077,86
OCMW Berlaar	154 543,52
OCMW Berlare	568 171,60
OCMW Bertem	33 979,30
OCMW Bever	84 515,41
OCMW Beveren	344 407,97
OCMW Bierbeek	58 189,91
OCMW Bilzen	285 701,39
OCMW Blankenberge	128 779,95
OCMW Bocholt	92 940,13
OCMW Bonheiden	174 762,30
OCMW Boom	627 270,69
OCMW Boortmeerbeek	136 295,54
OCMW Borgloon	491 873,25
OCMW Bornem	405 368,60
OCMW Borsbeek	63 816,37
OCMW Boutersem	106 283,31
OCMW Brakel	27 251,87
OCMW Brasschaat	171 000,59
OCMW Brecht	169 407,69
OCMW Bredene	70 366,97
OCMW Bree	130 389,24
OCMW Brugge	1 463 781,81
OCMW Buggenhout	401 870,98
OCMW Damme	169 018,40
OCMW De Haan	186 856,35
OCMW De Panne	195 678,58
OCMW De Pinte	235 804,53
OCMW Deerlijk	155 797,61
OCMW Deinze	536 557,89
OCMW Denderleeuw	313 776,72
OCMW Dendermonde	1 315 231,40
OCMW Dentergem	87 882,23
OCMW Dessel	68 866,16
OCMW Destelbergen	762 986,68
OCMW Diepenbeek	246 029,40
OCMW Diest	465 401,89
OCMW Diksmuide	365 108,42
OCMW Dilbeek	422 357,51
OCMW Dilsen	610 515,97
OCMW Drogenbos	58 453,61
OCMW Duffel	128 142,77
OCMW Edegem	488 576,27
OCMW Eeklo	134 242,17
OCMW Essen	119 351,28
OCMW Evergem	504 176,48
OCMW Galmaarden	187 984,11
OCMW Gavere	84 634,72
OCMW Geel	730 663,89
OCMW Geetbets	214 382,00
OCMW Genk	1 351 806,81
OCMW Gent	228 331,97
OCMW Geraardsbergen	1 160 822,87
OCMW Gingelom	128 996,69
OCMW Gistel	236 724,21
OCMW Glabbeek	6 531,53
OCMW Gooik	72 429,04
OCMW Grimbergen	453 205,33
OCMW Grobbendonk	457 259,96
OCMW Haacht	144 321,03
OCMW Haaltert	201 032,89
OCMW Halen	35 092,76
OCMW Halle	553 892,89
OCMW Ham	117 968,15
OCMW Hamme	335 924,16
OCMW Hamont-Achel	136 865,92
OCMW Harelbeke	517 324,22
OCMW Hasselt	966 358,10
OCMW Hechtel-Eksel	136 057,42

Plaatselijk Bestuur	Regularisatiepremie 2019
OCMW Heers, administratief centrum	159 972,78
OCMW Heist-Op-Den-Berg	742 222,66
OCMW Hemiksem	116 615,14
OCMW Herent	207 380,19
OCMW Herentals	614 115,33
OCMW Herenthout	133 590,29
OCMW Herk-De-Stad	129 609,52
OCMW Herne	22 155,60
OCMW Herselt	218 067,37
OCMW Herzele	330 190,01
OCMW Heusden-Zolder	244 067,21
OCMW Heuvelland	147 307,88
OCMW Hoegaarden	121 190,13
OCMW Hoeilaart	114 612,31
OCMW Hoeselt	120 399,03
OCMW Holsbeek	128 071,29
OCMW Hooglede	428 136,61
OCMW Hoogstraten	440 289,90
OCMW Houthalen-Helchteren	591 337,40
OCMW Houthulst	116 976,04
OCMW Hove	25 272,97
OCMW Huldenberg	32 551,30
OCMW Hulshout	79 277,71
OCMW Ichtegem	146 069,03
OCMW Ieper	120 727,64
OCMW Ingelmunster	167 548,76
OCMW Izegem	529 384,42
OCMW Jabbeke	246 908,47
OCMW Kalmthout	126 123,19
OCMW Kampenhout	63 025,39
OCMW Kapelle-Op-Den-Bos	234 408,04
OCMW Kasterlee	135 222,01
OCMW Keerbergen	134 594,87
OCMW Kinrooi	246 098,47
OCMW Kluisbergen	41 286,77
OCMW Knokke-Heist	53 002,65
OCMW Koekelare	169 615,33
OCMW Kontich	250 136,66
OCMW Kortemark	210 873,38
OCMW Kortenaak	228 648,90
OCMW Kortenberg	77 252,02
OCMW Kortesseme	253 177,05
OCMW Kortrijk	439 816,54
OCMW Kraainem	32 254,43
OCMW Kruibeke	450 516,25
OCMW Kruisem	122 236,10
OCMW Kuurne	8 509,16
OCMW Laakdal	244 536,58
OCMW Laarne	377 378,80
OCMW Lanaken	237 246,72
OCMW Landen	236 086,47
OCMW Langemark-Poelkapelle	133 922,26
OCMW Lebbeke	611 570,99
OCMW Lede	278 216,06
OCMW Ledegem	62 105,82
OCMW Lendelede	22 736,73
OCMW Lennik	277 037,19
OCMW Leopoldsburg	405 728,66
OCMW Leuven	1 068 914,24
OCMW Lichtervelde	208 191,35
OCMW Liedekerke	48 292,43
OCMW Lier	184 924,84
OCMW Lierde	106 847,77
OCMW Lievegem	#VERW!
OCMW Lille	97 775,15
OCMW Linkebeek	16 123,68
OCMW Lint	243 913,55
OCMW Linter	175 277,42
OCMW Lochristi	255 726,24
OCMW Lokeren	877 735,40
OCMW Lommel	946 594,57
OCMW Londerzeel	308 119,81
OCMW Lo-Reninge	41 519,67
OCMW Lubbeek	77 797,23
OCMW Lummen	245 561,29
OCMW Maarkedal	217 199,29
OCMW Maaseik	474 814,62
OCMW Maasmechelen	678 466,75
OCMW Machelen	315 628,86
OCMW Maldegem	257 386,25
OCMW Malle	137 935,10

Plaatselijk Bestuur

Regularisatiepremie 2019

OCMW Mechelen	716 117,63
OCMW Meerhout	548 511,14
OCMW Meise	135 266,11
OCMW Melle	73 633,12
OCMW Menen	986 077,72
OCMW Merchtem	301 755,88
OCMW Merelbeke	813 486,08
OCMW Merksplas	91 630,79
OCMW Meulebeke	162 279,08
OCMW Middelkerke	192 033,76
OCMW Moerbeke	164 325,45
OCMW Mol	901 631,44
OCMW Moorslede	68 920,64
OCMW Mortsel	179 129,72
OCMW Nazareth	224 905,41
OCMW Niel	8 094,37
OCMW Nieuwerkerken	63 590,87
OCMW Nieuwpoort	657 792,44
OCMW Nijlen	84 006,37
OCMW Ninove	723 217,72
OCMW Olen	152 531,93
OCMW Oostende	463 776,84
OCMW Oosterzele	283 285,28
OCMW Oostkamp	242 621,91
OCMW Oostrozebeke	511 931,65
OCMW Opwijk	282 664,82
OCMW Oudenaarde	325 578,81
OCMW Oudenburg	280 577,52
OCMW Oudsbergen	215 368,02
OCMW Oud-Turnhout	51 372,38
OCMW Overijse	304 944,33
OCMW Peer	172 834,24
OCMW Pelt	317 919,05
OCMW Pepingen	63 242,29
OCMW Pittem	94 586,60
OCMW Poperinge	358 636,39
OCMW Putte	30 618,95
OCMW Puurs - Sint-Amands	810 827,10
OCMW Ranst	31 846,98
OCMW Ravels	16 913,32
OCMW Retie	99 143,21
OCMW Riemst	103 036,81
OCMW Rijkevorsel	102 190,74
OCMW Roeselare	1 143 236,70
OCMW Ronse	84 332,07
OCMW Roosdaal	125 154,97
OCMW Rotselaar	204 327,62
OCMW Ruiselede	86 183,44
OCMW Rumst	7 544,91
OCMW Schelle	99 677,10
OCMW Scherpenheuvel-Zichem	250 358,29
OCMW Schilde	245 111,69
OCMW Schoten	778 458,93
OCMW Sint-Genesius-Rode	322 114,72
OCMW Sint-Gillis-Waas	173 789,24
OCMW Sint-Katelijne-Waver	29 149,01
OCMW Sint-Laureins	17 149,51
OCMW Sint-Lievens-Houtem	134 038,29
OCMW Sint-Martens-Latem	118 921,13
OCMW Sint-Niklaas	1 355 904,32
OCMW Sint-Pieters-Leeuw	436 792,00
OCMW Sint-Truiden	885 748,11
OCMW Stabroek	152 304,91
OCMW Staden	380 506,28
OCMW Steenokkerzeel	151 892,63
OCMW Stekene	186 279,26
OCMW Temse	1 383 929,38
OCMW Ternat	112 213,35
OCMW Tervuren	206 872,37
OCMW Tessenderlo	560 897,57
OCMW Tielt	516 019,12
OCMW Tielt-Winge	188 262,16
OCMW Tienen	346 890,05
OCMW Tongeren	297 298,15
OCMW Torhout	297 076,93
OCMW Tremelo	65 640,49
OCMW Turnhout	207 204,45
OCMW Veurne	348 800,94
OCMW Vilvoorde	387 506,88
OCMW Vleteren	40 587,25
OCMW Voeren	65 665,63

Plaatselijk Bestuur	Regularisatiepremie 2019
OCMW Vorselaar	11 747,98
OCMW Waasmunster	94 561,85
OCMW Wachtebeke	158 299,21
OCMW Waregem	420 730,30
OCMW Wellen	12 888,05
OCMW Wommel	15 047,44
OCMW Wervik	589 237,74
OCMW Westerlo	535 644,84
OCMW Wetteren	211 316,64
OCMW Wevelgem	357 067,38
OCMW Wezembeek-Oppem	30 963,61
OCMW Wichelen	208 240,28
OCMW Wielsbeke	156 895,21
OCMW Wijnegem	389 631,82
OCMW Willebroek	451 051,66
OCMW Wingene	72 207,62
OCMW Wommelgem	50 028,98
OCMW Wortegem-Petegem	100 705,26
OCMW Wuustwezel	279 933,77
OCMW Zandhoven	20 467,45
OCMW Zaventem	303 408,58
OCMW Zedelgem	356 977,45
OCMW Zele	502 663,86
OCMW Zelzate	977 706,06
OCMW Zemst	368 690,01
OCMW Zoersel	16 953,07
OCMW Zonhoven	317 496,22
OCMW Zonnebeke	219 359,27
OCMW Zottegem	499 854,71
OCMW Zoutleeuw	512 820,72
OCMW Zuienkerke	24 681,48
OCMW Zulte	243 192,29
OCMW Zutendaal	68 759,50
OCMW Zwevegem	291 646,31
OCMW Zwijndrecht	215 486,03
Provinciaal Bestuur Antwerpen	172 965,76
Provinciaal Bestuur van Oost-Vlaanderen	603 679,37
Provinciaal Bestuur West-Vlaanderen	396 894,33
Provinciebestuur Limburg	4 588 029,55
RVT Rusthuis Najaarszon Brakel	185 988,70
Zorgbedrijf OCMW Antwerpen	5 019 391,32
TOTAAL	#VERW!

**GEMEENTEBESTUUR
VAN KUURNE**

**MARKTPLEIN 9
8520 KUURNE**

090-1320000-74

Hierbij ingesloten vindt u de begrotingsvooruitzichten.

Een update kan op ieder moment aangevraagd worden via BELFIUSWEB, telefonisch, e-mail of fax.

Alle hypothesen worden gedetailleerd in de "Tabel van de leningen - Verklaring".

Voor meer informatie : Tel. 02 222 90 61
Fax 02 222 24 83



Belfius Bank NV
Karel Rogierplein 11 - 1210 Brussel
Tel. 02 222 11 11 - IBAN: BE23 0529 0064 6991
RPR Brussel BTW BE 0403.201.185
FSMA nr. 019649 A

Customer Loan Services
Public & Social Banking
Kredietverrichtingen
Tel. 02 222 90 61
Fax. 02 222 24 83

GEMEENTEBESTUUR
VAN KUURNE

MARKTPLEIN
8520 KUURNE

9

EUR

TABEL VAN DE LENINGEN

EVOLUTIE VAN DE SCHULD

BEGROTING / BUDGET

DIENSTJAAR 2020

ONTLENER : 090-1320000-74

**GEMEENTEBESTUUR
VAN KUURNE**

BEGUNSTIGDE : 000-0000000-00

Vertrekbasis = leningenbestand Belfius Bank op datum van 14/08/2019

Nummer van de laatste lening van de lener waarmee rekening werd gehouden : 721

TABEL VAN DE LENINGEN

Verklaring

(1) Lening ten laste van	B : Bestuur O : Overheid D : Derde Blanco : Afkorting derde invullen
(2) Toestand van de lening	A : Akkoord K : Kredietopening L : Lening
(3) Aflossingswijze	EV : Enkele vervaldag GT : Gelijke tranches PT : Progressieve tranches DT : Degressieve tranches SP : Speciaal aflossingsplan CL : Constante lasten
(4) Rentevoetop 1 januari van het begrotingsjaar Indien gevolgd door :	H : Hypothetische rentevoet W : Wijziging van rentevoet in de loop van het begrotingsjaar op basis van het hypothetisch rentevoetbarema met weerslag op de leningslasten van het begrotingsjaar. De herziene rentevoet is verrekend in de interesten. S : Gestructureerd krediet Voor gestructureerde kredieten wordt de huidige rentevoet behouden met uitzondering van toekomstige vaste rentevoeten F : Forward rate De gekende rentevoet wordt toegepast.
(5) Vervaljaar	Indien in toestand "akkoord" of "kredietopening", dan is het vervaljaar hypothetisch

Hypothetische rentevoetbarema

Duur / Herziening	=< 1 jaar	=< 3 jaar	=< 5 jaar	> 5 jaar
1 tot 5 jaar	0,139%	0,171%	0,192%	
6 tot 10 jaar	0,139%	0,171%	0,165%	0,623%
11 tot 20 jaar	0,139%	0,171%	0,156%	0,508%
> 20 jaar	0,139%	0,171%	0,154%	0,483%

De hypothetische rentevoeten worden berekend op basis van de besterende duur van de lening / herzieningsperiodiciteit van de rentevoet.

De hernomen hypothetische rentevoeten worden verhoogd met de **klantmarge** eigen aan elke lening of bij gebrek hiervan met een **marge van 125 bp** - behalve in geval van zelfgekozen rentevoeten.

090-1320000-74 G.B. VAN KUURNE

BEGROTING/BUDGET 2020

TABEL VAN DE LENINGEN

7

Beleidsveld	Beleidsveld en bestemming	Lening nummer	Datum van beslissing	Datum van goedkeuring	Duur	Verval-jaar (5)	Aflossing-wijze (3)	Rentevoet % (4)
	A. OPGENOMEN LENINGEN							
0000 .	- investeringskrediet	720	29/01/2019		20	2039	PT	1,465
	- renovatie en uitbreiding bibliotheek	721	29/01/2019		20	2039	PT	1,365
0000 .								
0000	NO VALUE							
0040 .	- de aankoop van gronden containerpark	679	20/09/2000		20	2020	PT	3,758
	- het infolokaal groene long - deel 1	680	20/09/2000		20	2021	PT	0,067W
	- de aanleg van voetwegen	681	20/09/2000		20	2020	PT	3,758
	- de aanleg van de openbare verlichting	682	20/09/2000		20	2021	PT	4,158
	- de aanleg van de Stokerijstraat - deel 1	683	20/09/2000		20	2020	PT	3,758
	- de weg- en rioleringswerken in de Veldm. Montgomerystraat	691	20/09/2000		20	2021	PT	3,238
	- de Garageweg Veldm. Montgomerystraat	692	20/09/2000		20	2022	PT	0,013
	- de aanleg van voetpaden te Nieuwenhuyse	697	20/09/2000		20	2021	PT	4,80
	- de doorsteek Gen. Eisenhowerstraat	698	20/09/2000		20	2021	PT	4,80
	- diverse werken buitengewone dienst	704	20/09/2000		20	2022	PT	4,412S
	- diverse werken buitengewone dienst	705	20/09/2000		20	2021	PT	3,687
	- diverse investeringen vorige dienstjaren	706	08/10/2008		20	2030	PT	3,575
	- diverse riolering	707	08/10/2008		20	2030	PT	3,575
	- diverse buitengewoon onderhoud	708	08/10/2008		15	2026	PT	3,626
	- roerend en exploitatiemateriaal	709	08/10/2008		10	2021	PT	3,32
	- brandweer	710	08/10/2008		10	2021	PT	3,32
	- investeringen	714	14/05/2013		20	2033	PT	4,176
	- investeringen	715	14/05/2013		15	2029	PT	3,872
	- financiering buitengewone uitgaven	716	03/06/2014		20	2034	PT	3,246
	- lening looptijd 20 jaar	717	03/06/2014		20	2035	PT	2,412
	- financiering diverse uitgaven	718	22/09/2015		20	2035	PT	2,068
	MJP2020-2025 KUURNE DOCUMENTATIE	116/185						

090-1320000-74 G.B. VAN KUURNE
BEGROTING/BUDGET 2020
TABEL VAN DE LENINGEN
7

Toestand Lening (2)	Ten laste van (1)	Bedrag	Saldo nog terug te betalen op 1/1	Bedrag aan aflossing en interesten prorata temporis verdeling		
				Aflossing	Interesten 2020 (*)	Interesten 2019 (*)
L	B	536.000,00	536.000,00	23.259,70	7.852,40	
L	B	714.000,00	714.000,00	31.290,01	9.746,10	
	B	1.250.000,00	1.250.000,00	54.549,71	17.598,50	
	B	1.250.000,00	1.250.000,00	54.549,71	17.598,50	
L	B	96.678,47	7.208,16	7.208,16	271,62	
L	B	123.946,76	15.346,59	7.619,16	115,46	
L	B	25.384,30	1.892,58	1.892,58	71,31	
L	B	99.157,41	13.984,48	6.836,49	583,06	
L	B	173.525,47	12.937,71	12.937,71	487,52	
L	B	862.669,47	127.968,22	62.330,48	3.646,24	
L	B	34.705,09	6.189,14	2.061,87	2,64	
L	B	61.229,70	9.010,13	4.399,48	327,21	
L	B	135.101,97	19.880,67	9.707,36	721,98	
L	B	880.022,01	205.085,08	64.419,22	6.811,39	2.412,89
L	B	76.846,99	10.684,82	5.236,22	346,36	
L	B	2.650.580,00	1.683.273,85	127.588,49	60.341,90	
L	B	2.557.120,00	1.623.921,26	123.089,70	58.214,23	
L	B	1.756.400,00	936.432,28	119.914,25	30.772,09	
L	B	262.499,00	59.572,22	29.299,74	1.250,31	
L	B	955.601,00	216.866,67	106.662,73	4.551,66	
L	B	1.500.000,00	1.140.394,02	64.409,43	46.957,36	
L	B	1.000.000,00	698.010,04	62.084,18	26.431,73	
L	B	750.000,00	605.085,73	31.889,16	19.384,38	
L	B	750.000,00	611.131,27	32.947,78	10.837,73	3.705,26
L	B	1.500.000,00	1.247.242,81	66.506,85	25.450,90	
MJP2020-2025 KUURNE DOCUMENTATIE				117/185		

090-1320000-74 G.B. VAN KUURNE	BEGROTING/BUDGET 2020 TABEL VAN DE LENINGEN
---------------------------------------	---

7

Beleidsveld	Beleidsveld en bestemming	Lening nummer	Datum van beslissing	Datum van goedkeuring	Duur	Vervaljaar (5)	Aflossingwijze (3)	Rentevoet % (4)
0040 .	- financiering diverse uitgaven	719	22/09/2015		20	2036	PT	1,575
0040 .								
0040	TRANSACTIES IN VERBAND MET DE OPENBARE S							
MJP2020-2025 KUURNE DOCUMENTATIE		118/185						

090-1320000-74 G.B. VAN KUURNE

BEGROTING/BUDGET 2020

TABEL VAN DE LENINGEN

7

Toestand Lening (2)	Ten laste van (1)	Bedrag	Saldo nog terug te betalen op 1/1	Bedrag aan aflossing en interesten prorata temporis verdeling		
				Aflossing	Interesten 2020 (*)	Interesten 2019 (*)
L	B	1.650.000,00	1.434.264,41	74.197,89	22.298,65	
	B	17.901.467,64	10.686.382,14	1.023.238,93	319.875,73	6.118,15
	B	17.901.467,64	10.686.382,14	1.023.238,93	319.875,73	6.118,15

MJP2020-2025 KUURNE DOCUMENTATIE

119/185

090-1320000-74 G.B. VAN KUURNE

BEGROTING/BUDGET 2020

TABEL VAN DE LENINGEN

7

Beleidsveld	Beleidsveld en bestemming	Lening nummer	Datum van beslissing	Datum van goedkeuring	Duur	Vervaljaar (5)	Aflossingwijze (3)	Rentevoet % (4)
MJP2020-2025 KUURNE DOCUMENTATIE	B. OP TE NEMEN LENINGEN B. 1. IN HET BEGROTINGSJAAR - 1	120/185						

090-1320000-74 G.B. VAN KUURNE	BEGROTING/BUDGET 2020 TABEL VAN DE LENINGEN
---------------------------------------	---

7

Beleidsveld	Beleidsveld en bestemming	Lening nummer	Datum van beslissing	Datum van goedkeuring	Duur	Vervaljaar (5)	Aflossingwijze (3)	Rentevoet % (4)
	<p>B. OP TE NEMEN LENINGEN</p> <p>B. 2. IN HET BEGROTINGSJAAR</p>							
MJP2020-2025 KUURNE DOCUMENTATIE		122/185						

090-1320000-74 G.B. VAN KUURNE	BEGROTING/BUDGET 2020
	TABEL VAN DE LENINGEN

7

Beleidsveld	Beleidsveld en bestemming	Lening nummer	Datum beslissing	Datum goedkeuring	Duur	Verval-jaar (5)	Aflossing-wijze (3)	Rentevoet % (4)
0000	NO VALUE							
	OPGENOMEN LENINGEN							
	OP TE NEMEN LENINGEN							
	TOTAAL							
0040	TRANSACTIES IN VERBAND MET DE OPENBARE S							
	OPGENOMEN LENINGEN							
	OP TE NEMEN LENINGEN							
	TOTAAL							

FORS-9054p-2-20121118

SAMENVATTING VAN DE TABEL

A. OPGENOMEN LENINGEN:							
- ten laste van het bestuur		xxxxxxx	xxxxxxx	xx	xxxx	xx	xxxxx
- ten laste van de overheid		xxxxxxx	xxxxxxx	xx	xxxx	xx	xxxxx
- ten laste van derden		xxxxxxx	xxxxxxx	xx	xxxx	xx	xxxxx
totaal van de opgenomen leningen		xxxxxxx	xxxxxxx	xx	xxxx	xx	xxxxx
B. OP TE NEMEN LENINGEN:							
- ten laste van het bestuur		xxxxxxx	xxxxxxx	xx	xxxx	xx	xxxxx
- ten laste van de overheid		xxxxxxx	xxxxxxx	xx	xxxx	xx	xxxxx
- ten laste van derden		xxxxxxx	xxxxxxx	xx	xxxx	xx	xxxxx
totaal van de op te nemen leningen		xxxxxxx	xxxxxxx	xx	xxxx	xx	xxxxx
ALGEMEEN TOTAAL VAN DE LENINGEN		124/185	xxxxxxx	xxxxxxx	xx	xxxx	xxxxx

090-1320000-74 G.B. VAN KUURNE

BEGROTING/BUDGET 2020

TABEL VAN DE LENINGEN

7

Toestand Lening (2)	Ten laste van (1)	Bedrag	Saldo nog terug te betalen op 1/1	Bedrag aan aflossing en interesten prorata temporis verdeling		
				Aflossing	Interesten 2020 (*)	Interesten 2019 (*)
	B	1.250.000,00	1.250.000,00	54.549,71	17.598,50	
	B	17.901.467,64	10.686.382,14	1.023.238,93	319.875,73	6.118,15

VAN DE LENINGEN

(*) prorata temporis verdeling

x	B	XXXXXXXXXXXX	11.936.382,14	1.077.788,64	337.474,23	6.118,15
x	O	XXXXXXXXXXXX				
x	D	XXXXXXXXXXXX				
x	x	XXXXXXXXXXXX	11.936.382,14	1.077.788,64	337.474,23	6.118,15
x	B	XXXXXXXXXXXX				
x	O	XXXXXXXXXXXX				
x	D	XXXXXXXXXXXX				
x	x	XXXXXXXXXXXX				
x	MJP2020-2025 KUURNE DOCUMENTATIE			125/185		

090-1320000-74 G.B. VAN KUURNE

BEGROTING/BUDGET 2020

EVOLUTIE VAN DE SCHULD

8

Beleidsveld	Beleidsveld en bestemming	Lening nummer	Ten laste van (1)	2018			
				Saldo op 01/01 2018	Aflossing 2018	Interesten (*) 2018	Interesten (*) 2017
0000	A. OPGENOMEN LENINGEN						
	- investeringskrediet	720	B				
	- renovatie en uitbreiding bibliotheek	721	B				
0000			B				
0000	NO VALUE		B				
0040	- de heraanleg en plaatselijke herstelling van voetpaden -1997	595	B	5.778,27	5.778,27	119,97	
	- aanleg van een bedieningsweg begraafplaats Nieuwenhuyse	602	B	1.045,03	1.045,03	37,38	
	- aanleg van voetpaden, voetweg en parking in de Driekoningenweg	603	B	1.235,85	1.235,85	44,21	
	- het uitbreiden en herschikken van de Boudewijnschool	604	B	8.369,07	8.369,07	147,57	
	- openbare verlichting in verschillende straten	606	B	9.408,89	9.408,89	338,24	
	- de aankoop van een perceel grond voor de groene long	607	B	910,86	910,86	8,00	
	- de aankoop van gronden voor wegenis	616	B	5.948,23	2.906,68	174,37	
	- de aanleg van voetpaden	617	B	17.303,95	8.455,80	605,11	
	- verkeersingrepen aan de scholen	618	B	3.190,39	1.559,03	111,55	
	- het fietspad Sint-Katriensteenweg	619	B	2.703,64	1.321,22	79,25	
	- de rioleringswerken in de Boomgaardstraat	623	B	14.996,78	7.328,38	439,64	
	- de aankoop van gronden containerpark	679	B	20.681,66	6.584,32	777,21	
	- het infolokaal groene long - deel 1	680	B	30.672,64	7.660,46	16,68	
	- de aanleg van voetwegen	681	B	5.430,24	1.728,81	204,06	
	- de aanleg van de openbare verlichting	682	B	26.776,74	6.253,67	1.113,37	
	MJP2020-2025 KUURNE DOCUMENTATIE		126/185				

090-1320000-74 G.B. VAN KUURNE

BEGROTING/BUDGET 2020

EVOLUTIE VAN DE SCHULD

8

2019				2020			
Saldo op 01/01 2019	Aflossing 2019	Interesten (*) 2019	Interesten (*) 2018	Saldo op 01/01 2020	Aflossing 2020	Interesten (*) 2020	Interesten (*) 2019
		7.023,53		536.000,00	23.259,70	7.852,40	
		8.717,34		714.000,00	31.290,01	9.746,10	
		15.740,87		1.250.000,00	54.549,71	17.598,50	
		15.740,87		1.250.000,00	54.549,71	17.598,50	
3.041,55	3.041,55	34,79					
8.848,15	8.848,15	203,58					
1.631,36	1.631,36	37,53					
1.382,42	1.382,42	15,81					
7.668,40	7.668,40	87,73					
14.097,34	6.889,18	529,77		7.208,16	7.208,16	271,62	
23.012,18	7.665,59	11,54		15.346,59	7.619,16	115,46	
3.701,43	1.808,85	139,09		1.892,58	1.892,58	71,31	
20.523,07	6.538,59	853,34		13.984,48	6.836,49	583,06	
MJP2020-2025	KUURNE DOCUMENTATIE		127/185				

090-1320000-74 G.B. VAN KUURNE

BEGROTING/BUDGET 2020

EVOLUTIE VAN DE SCHULD

8

Beleidsveld	Beleidsveld en bestemming	Lening nummer	Ten laste van (1)	2021			
				Saldo op 01/01 2021	Aflossing 2021	Interesten (*) 2021	Interesten (*) 2020
0000	A. OPGENOMEN LENINGEN						
	- investeringskrediet	720	B	512.740,30	23.600,46	7.511,64	
	- renovatie en uitbreiding bibliotheek	721	B	682.709,99	31.717,11	9.318,99	
0000			B	1.195.450,29	55.317,57	16.830,63	
0000	NO VALUE		B	1.195.450,29	55.317,57	16.830,63	
0040	- de heraanleg en plaatselijke herstelling van voetpaden -1997	595	B				
	- aanleg van een bedieningsweg begraafplaats Nieuwenhuyse	602	B				
	- aanleg van voetpaden, voetweg en parking in de Driekoningenweg	603	B				
	- het uitbreiden en herschikken van de Boudewijnschool	604	B				
	- openbare verlichting in verschillende straten	606	B				
	- de aankoop van een perceel grond voor de groene long	607	B				
	- de aankoop van gronden voor wegenis	616	B				
	- de aanleg van voetpaden	617	B				
	- verkeersingrepen aan de scholen	618	B				
	- het fietspad Sint-Katriensteenweg	619	B				
	- de rioleringswerken in de Boomgaardstraat	623	B				
	- de aankoop van gronden containerpark	679	B				
	- het infolokaal groene long - deel 1	680	B	7.727,43	7.727,43	27,07	
	- de aanleg van voetwegen	681	B				
	- de aanleg van de openbare verlichting	682	B	7.147,99	7.147,99	297,20	
	MJP2020-2025 KUURNE DOCUMENTATIE						
			128/185				

090-1320000-74 G.B. VAN KUURNE

BEGROTING/BUDGET 2020

EVOLUTIE VAN DE SCHULD

8

2022				2023			
Saldo op 01/01 2022	Aflossing 2022	Interesten (*) 2022	Interesten (*) 2021	Saldo op 01/01 2023	Aflossing 2023	Interesten (*) 2023	Interesten (*) 2022
489.139,84	23.946,21	7.165,89		465.193,63	24.297,02	6.815,08	
650.992,88	32.150,05	8.886,05		618.842,83	32.588,90	8.447,20	
1.140.132,72	56.096,26	16.051,94		1.084.036,46	56.885,92	15.262,28	
1.140.132,72	56.096,26	16.051,94		1.084.036,46	56.885,92	15.262,28	
MJP2020-2025	KUURNE DOCUMENTATIE			129/185			

090-1320000-74 G.B. VAN KUURNE

BEGROTING/BUDGET 2020

EVOLUTIE VAN DE SCHULD

8

Beleidsveld	Beleidsveld en bestemming	Lening nummer	Ten laste van (1)	2024			
				Saldo op 01/01 2024	Aflossing 2024	Interesten (*) 2024	Interesten (*) 2023
0000	A. OPGENOMEN LENINGEN						
	- investeringskrediet	720	B	440.896,61	24.652,97	6.459,13	
	- renovatie en uitbreiding bibliotheek	721	B	586.253,93	33.033,74	8.002,36	
0000			B	1.027.150,54	57.686,71	14.461,49	
0000	NO VALUE		B	1.027.150,54	57.686,71	14.461,49	
0040	- de heraanleg en plaatselijke herstelling van voetpaden -1997	595	B				
	- aanleg van een bedieningsweg begraafplaats Nieuwenhuyse	602	B				
	- aanleg van voetpaden, voetweg en parking in de Driekoningenweg	603	B				
	- het uitbreiden en herschikken van de Boudewijnschool	604	B				
	- openbare verlichting in verschillende straten	606	B				
	- de aankoop van een perceel grond voor de groene long	607	B				
	- de aankoop van gronden voor wegenis	616	B				
	- de aanleg van voetpaden	617	B				
	- verkeersingrepen aan de scholen	618	B				
	- het fietspad Sint-Katriensteenweg	619	B				
	- de rioleringswerken in de Boomgaardstraat	623	B				
	- de aankoop van gronden containerpark	679	B				
	- het infolokaal groene long - deel 1	680	B				
	- de aanleg van voetwegen	681	B				
	- de aanleg van de openbare verlichting	682	B				
MJP2020-2025 KUURNE DOCUMENTATIE			130/185				

090-1320000-74 G.B. VAN KUURNE

BEGROTING/BUDGET 2020

EVOLUTIE VAN DE SCHULD

8

2025				2026			
Saldo op 01/01 2025	Aflossing 2025	Interesten (*) 2025	Interesten (*) 2024	Saldo op 01/01 2026	Aflossing 2026	Interesten (*) 2026	Interesten (*) 2025
416.243,64	25.014,14	6.097,96		391.229,50	25.380,59	5.731,51	
553.220,19	33.484,65	7.551,45		519.735,54	33.941,72	7.094,39	
969.463,83	58.498,79	13.649,41		910.965,04	59.322,31	12.825,90	
969.463,83	58.498,79	13.649,41		910.965,04	59.322,31	12.825,90	
MJP2020-2025	KUURNE DOCUMENTATIE			131/185			

090-1320000-74 G.B. VAN KUURNE

BEGROTING/BUDGET 2020

EVOLUTIE VAN DE SCHULD

8

Beleidsveld	Beleidsveld en bestemming	Lening nummer	Ten laste van (1)	2018			
				Saldo op 01/01 2018	Aflossing 2018	Interesten (*) 2018	Interesten (*) 2017
0040	- de aanleg van de Stokerijstraat - deel 1	683	B	37.120,92	11.818,02	1.394,99	
	- de weg- en rioleringswerken in de Veldm. Montgomerystraat	691	B	243.365,59	56.207,50	7.421,43	
	- de Garageweg Veldm. Montgomerystraat	692	B	10.311,62	2.061,79	1,13	
	- de aanleg van voetpaden te Nieuwenhuyse	697	B	17.213,81	4.005,70	729,33	
	- de doorsteek Gen. Eisenhowerstraat	698	B	37.981,91	8.838,50	1.609,26	
	- diverse werken buitengewone dienst	704	B	323.190,81	57.332,88	10.654,77	3.802,44
	- diverse werken buitengewone dienst	705	B	20.552,91	4.835,97	712,83	
	- diverse investeringen vorige dienstjaren	706	B	1.925.391,29	118.932,80	68.832,73	
	- diverse riolering	707	B	1.857.501,59	114.739,20	66.405,68	
	- diverse buitengewoon onderhoud	708	B	1.163.819,76	111.669,18	39.149,38	
	- roerend en exploitatiemateriaal	709	B	115.377,47	27.447,00	3.143,97	
	- brandweer	710	B	420.020,03	99.918,04	11.445,33	
	- de investeringen	713	B	104.166,56	104.166,56	957,29	
	- investeringen	714	B	1.261.495,13	59.299,45	52.067,33	
	- investeringen	715	B	815.258,75	57.500,37	31.015,54	
	- financiering buitengewone uitgaven	716	B	665.864,70	29.900,27	21.373,27	
	- lening looptijd 20 jaar	717	B	674.703,67	31.405,17	11.972,43	4.113,17
	- financiering diverse uitgaven	718	B	1.376.221,13	63.825,79	28.131,96	
	- financiering diverse uitgaven	719	B	1.579.213,31	71.905,96	24.590,58	
0040			B	12.803.223,20	1.106.356,49	385.825,84	7.915,61
0040	TRANSACTIES IN VERBAND MET DE OPENBARE S		B	12.803.223,20	1.106.356,49	385.825,84	7.915,61
	TOTAAL ONTLENER		B	12.803.223,20	1.106.356,49	385.825,84	7.915,61

MJP2020-2025 KUURNE DOCUMENTATIE

132/185

090-1320000-74 G.B. VAN KUURNE

BEGROTING/BUDGET 2020

EVOLUTIE VAN DE SCHULD

8

2019				2020			
Saldo op 01/01 2019	Aflossing 2019	Interesten (*) 2019	Interesten (*) 2018	Saldo op 01/01 2020	Aflossing 2020	Interesten (*) 2020	Interesten (*) 2019
25.302,90	12.365,19	950,87		12.937,71	12.937,71	487,52	
187.158,09	59.189,87	5.577,09		127.968,22	62.330,48	3.646,24	
8.249,83	2.060,69	3,38		6.189,14	2.061,87	2,64	
13.208,11	4.197,98	532,40		9.010,13	4.399,48	327,21	
29.143,41	9.262,74	1.174,74		19.880,67	9.707,36	721,98	
265.857,93	60.772,85	8.764,65	3.127,90	205.085,08	64.419,22	6.811,39	2.412,89
15.716,94	5.032,12	532,71		10.684,82	5.236,22	346,36	
1.806.458,49	123.184,64	64.580,88		1.683.273,85	127.588,49	60.341,90	
1.742.762,39	118.841,13	62.303,75		1.623.921,26	123.089,70	58.214,23	
1.052.150,58	115.718,30	34.989,64		936.432,28	119.914,25	30.772,09	
87.930,47	28.358,25	2.209,94		59.572,22	29.299,74	1.250,31	
320.101,99	103.235,32	8.045,08		216.866,67	106.662,73	4.551,66	
1.202.195,68	61.801,66	49.565,14		1.140.394,02	64.409,43	46.957,36	
757.758,38	59.748,34	28.767,58		698.010,04	62.084,18	26.431,73	
635.964,43	30.878,70	20.394,83		605.085,73	31.889,16	19.384,38	
643.298,50	32.167,23	11.401,83	3.921,71	611.131,27	32.947,78	10.837,73	3.705,26
1.312.395,34	65.152,53	26.805,22		1.247.242,81	66.506,85	25.450,90	
1.507.307,35	73.042,94	23.453,60		1.434.264,41	74.197,89	22.298,65	
11.696.866,71	1.010.484,57	351.966,51	7.049,61	10.686.382,14	1.023.238,93	319.875,73	6.118,15
11.696.866,71	1.010.484,57	351.966,51	7.049,61	10.686.382,14	1.023.238,93	319.875,73	6.118,15
11.696.866,71	1.010.484,57	367.707,38	7.049,61	11.936.382,14	1.077.788,64	337.474,23	6.118,15
MJP2020-2025	KUURNE DOCUMENTATIE		133/185				

090-1320000-74 G.B. VAN KUURNE

BEGROTING/BUDGET 2020

EVOLUTIE VAN DE SCHULD

8

Beleidsveld	Beleidsveld en bestemming	Lening nummer	Ten laste van (1)	2021			
				Saldo op 01/01 2021	Aflossing 2021	Interesten (*) 2021	Interesten (*) 2020
0040	- de aanleg van de Stokerijstraat - deel 1	683	B				
	- de weg- en rioleringswerken in de Veldm. Montgomerystraat	691	B	65.637,74	65.637,74	1.589,64	
	- de Garageweg Veldm. Montgomerystraat	692	B	4.127,27	2.063,04	1,46	
	- de aanleg van voetpaden te Nieuwenhuyse	697	B	4.610,65	4.610,65	109,74	
	- de doorsteek Gen. Eisenhowerstraat	698	B	10.173,31	10.173,31	242,15	
	- diverse werken buitengewone dienst	704	B	140.665,86	68.284,38	4.637,38	1.637,74
	- diverse werken buitengewone dienst	705	B	5.448,60	5.448,60	150,24	
	- diverse investeringen vorige dienstjaren	706	B	1.555.685,36	132.149,78	55.615,74	
	- diverse riolering	707	B	1.500.831,56	127.490,15	53.654,72	
	- diverse buitengewoon onderhoud	708	B	816.518,03	124.262,34	26.212,19	
	- roerend en exploitatiemateriaal	709	B	30.272,48	30.272,48	247,81	
	- brandweer	710	B	110.203,94	110.203,94	902,16	
	- de investeringen	713	B				
	- investeringen	714	B	1.075.984,59	67.127,25	44.239,54	
	- investeringen	715	B	635.925,86	64.511,35	24.004,56	
	- financiering buitengewone uitgaven	716	B	573.196,57	32.932,68	18.340,86	
	- lening looptijd 20 jaar	717	B	578.183,49	33.747,28	10.218,74	3.524,76
	- financiering diverse uitgaven	718	B	1.180.735,96	67.889,32	24.068,42	
	- financiering diverse uitgaven	719	B	1.360.066,52	75.371,11	21.125,43	
0040			B	9.663.143,21	1.037.050,82	285.685,05	5.162,50
0040	TRANSACTIES IN VERBAND MET DE OPENBARE S		B	9.663.143,21	1.037.050,82	285.685,05	5.162,50
	TOTAAL ONTLENER		B	10.858.593,50	1.092.368,39	302.515,68	5.162,50

MJP2020-2025 KUURNE DOCUMENTATIE

134/185

090-1320000-74 G.B. VAN KUURNE

BEGROTING/BUDGET 2020

EVOLUTIE VAN DE SCHULD

8

2022				2023			
Saldo op 01/01 2022	Aflossing 2022	Interesten (*) 2022	Interesten (*) 2021	Saldo op 01/01 2023	Aflossing 2023	Interesten (*) 2023	Interesten (*) 2022
2.064,23	2.064,23	3,98					
72.381,48	72.381,48	2.386,22	851,59				
1.423.535,58	136.874,14	50.891,39		1.286.661,44	141.767,39	45.998,13	
1.373.341,41	132.047,93	49.096,94		1.241.293,48	136.768,64	44.376,23	
692.255,69	128.768,09	21.583,34		563.487,60	133.437,22	16.786,65	
1.008.857,34	69.959,75	41.407,04		938.897,59	72.911,77	38.455,02	
571.414,51	67.033,41	21.482,50		504.381,10	69.654,07	18.861,84	
540.263,89	34.010,35	17.263,19		506.253,54	35.123,29	16.150,25	
544.436,21	34.566,17	9.605,58	3.319,03	509.870,04	35.404,93	8.977,55	3.108,30
1.112.846,64	69.300,54	22.657,22		1.043.546,10	70.741,07	21.216,67	
1.284.695,41	76.562,88	19.933,66		1.208.132,53	77.773,50	18.723,05	
8.626.092,39	823.568,97	256.311,06	4.170,62	7.802.523,42	773.581,88	229.545,39	3.108,30
8.626.092,39	823.568,97	256.311,06	4.170,62	7.802.523,42	773.581,88	229.545,39	3.108,30
9.766.225,11	879.665,23	272.363,00	4.170,62	8.886.559,88	830.467,80	244.807,67	3.108,30
MJP2020-2025	KUURNE DOCUMENTATIE		135/185				

090-1320000-74 G.B. VAN KUURNE

BEGROTING/BUDGET 2020

EVOLUTIE VAN DE SCHULD

8

Beleidsveld	Beleidsveld en bestemming	Lening nummer	Ten laste van (1)	2024			
				Saldo op 01/01 2024	Aflossing 2024	Interesten (*) 2024	Interesten (*) 2023
0040	- de aanleg van de Stokerijstraat - deel 1	683	B				
	- de weg- en rioleringswerken in de Veldm. Montgomerystraat	691	B				
	- de Garageweg Veldm. Montgomerystraat	692	B				
	- de aanleg van voetpaden te Nieuwenhuyse	697	B				
	- de doorsteek Gen. Eisenhowerstraat	698	B				
	- diverse werken buitengewone dienst	704	B				
	- diverse werken buitengewone dienst	705	B				
	- diverse investeringen vorige dienstjaren	706	B	1.144.894,05	146.835,57	41.042,09	
	- diverse riolering	707	B	1.104.524,84	141.658,12	39.594,94	
	- diverse buitengewoon onderhoud	708	B	430.050,38	138.275,65	11.858,76	
	- roerend en exploitatiemateriaal	709	B				
	- brandweer	710	B				
	- de investeringen	713	B				
	- investeringen	714	B	865.985,82	75.988,36	35.378,44	
	- investeringen	715	B	434.727,03	72.377,18	16.138,73	
	- financiering buitengewone uitgaven	716	B	471.130,25	36.272,64	15.000,90	
	- lening looptijd 20 jaar	717	B	474.465,11	36.264,04	8.350,07	2.876,65
	- financiering diverse uitgaven	718	B	972.805,03	72.211,57	19.746,19	
	- financiering diverse uitgaven	719	B	1.130.359,03	79.003,26	17.493,29	
0040			B	7.028.941,54	798.886,39	204.603,41	2.876,65
0040	TRANSACTIES IN VERBAND MET DE OPENBARE S		B	7.028.941,54	798.886,39	204.603,41	2.876,65
	TOTAAL ONTLENER		B	8.056.092,08	856.573,10	219.064,90	2.876,65

MJP2020-2025 KUURNE DOCUMENTATIE

136/185

090-1320000-74 G.B. VAN KUURNE

BEGROTING/BUDGET 2020

EVOLUTIE VAN DE SCHULD

8

2025				2026			
Saldo op 01/01 2025	Aflossing 2025	Interesten (*) 2025	Interesten (*) 2024	Saldo op 01/01 2026	Aflossing 2026	Interesten (*) 2026	Interesten (*) 2025
998.058,48	152.084,94	35.680,58		845.973,54	157.521,98	30.243,54	
962.866,72	146.722,40	34.422,48		816.144,32	151.967,72	29.177,15	
291.774,73	143.289,53	6.665,19		148.485,20	148.485,20	1.327,57	
789.997,46	79.194,77	32.172,03		710.802,69	82.536,46	28.830,34	
362.349,85	75.206,76	13.309,16		287.143,09	78.146,95	10.368,97	
434.857,61	37.459,60	13.813,93		397.398,01	38.685,41	12.588,12	
438.201,07	37.144,01	7.675,37	2.671,39	401.057,06	38.045,32	7.000,49	2.444,95
900.593,46	73.712,62	18.245,13		826.880,84	75.244,88	16.712,87	
1.051.355,77	80.252,46	16.244,09		971.103,31	81.521,41	14.975,13	
6.230.055,15	825.067,09	178.227,96	2.671,39	5.404.988,06	852.155,33	151.224,18	2.444,95
6.230.055,15	825.067,09	178.227,96	2.671,39	5.404.988,06	852.155,33	151.224,18	2.444,95
7.199.518,98	883.565,88	191.877,37	2.671,39	6.315.953,10	911.477,64	164.050,08	2.444,95
MJP2020-2025	KUURNE DOCUMENTATIE		137/185				

090-1320000-74 G.B. VAN KUURNE

BEGROTING/BUDGET 2020

TABEL VAN DE WAARBORGEN

16

Volgnr.	Belanghebbende Bestuur/instelling/vereniging	Leningnummer	Geldschietter	Datum Besluit		Bedrag	Schuld op 01/01/2020	Vervaljaar
				Waarborg	Lening			
1	IMOG C V B A	44	BELFIUS	30/08/1999	20/07/1999	577.415,29	66.059,25	2021
		56	BELFIUS	03/09/2007	19/06/2007	29.100,00	12.719,69	2027
		57	BELFIUS	03/09/2007	19/06/2007	203.700,00	104.149,07	2027
		60	BELFIUS	22/12/2008	08/01/2009	92.247,00	51.283,06	2029
		62	BELFIUS	22/12/2008	08/01/2009	67.512,00	38.740,47	2029
		63	BELFIUS	06/07/2009	16/06/2009	276.602,89	169.392,87	2029
		64	BELFIUS	04/04/2011	15/02/2011	203.812,66	135.487,09	2031
		65	BELFIUS	04/04/2011	15/02/2011	53.573,61	7.798,49	2021
		66	BELFIUS	04/04/2011	15/02/2011	288.831,65	195.323,23	2031
						1.792.795,10	780.953,22	
2	KERKFABRIEK SINT-CATHARINA KURNE	2	BELFIUS	26/09/2006	19/05/2006	37.775,44	13.221,40	2026
						37.775,44	13.221,40	
3	PSILON	1	BELFIUS	03/05/2010	01/09/2010	29.700,00	19.481,22	2030
		2	BELFIUS	03/05/2010	30/09/2010	29.700,00	20.957,01	2031
						59.400,00	40.438,23	

**OPENBAAR CENTRUM VOOR
MAATSCHAPPELIJK WELZIJN
VAN KUURNE**

**KORTRIJKSESTRAAT 2
8520 KUURNE**

090-4320000-58

Hierbij ingesloten vindt u de begrotingsvooruitzichten.

Een update kan op ieder moment aangevraagd worden via BELFIUSWEB, telefonisch, e-mail of fax.

Alle hypothesen worden gedetailleerd in de "Tabel van de leningen - Verklaring".

Voor meer informatie : Tel. 02 222 90 61
Fax 02 222 24 83



Belfius Bank NV
Karel Rogierplein 11 - 1210 Brussel
Tel. 02 222 11 11 - IBAN: BE23 0529 0064 6991
RPR Brussel BTW BE 0403.201.185
FSMA nr. 019649 A

Customer Loan Services
Public & Social Banking
Kredietverrichtingen
Tel. 02 222 90 61
Fax. 02 222 24 83

OPENBAAR CENTRUM VOOR
MAATSCHAPPELIJK WELZIJN
VAN KUURNE

KORTRIJKSESTRAAT 2
8520 KUURNE

EUR

TABEL VAN DE LENINGEN

EVOLUTIE VAN DE SCHULD

BEGROTING / BUDGET

DIENSTJAAR 2020

ONTLENER : 090-4320000-58

**OPENBAAR CENTRUM VOOR
MAATSCHAPPELIJK WELZIJN
VAN KUURNE**

BEGUNSTIGDE : 000-0000000-00

Vertrekbasis = leningenbestand Belfius Bank op datum van 01/10/2019

Nummer van de laatste lening van de lener waarmee rekening werd gehouden : 32

TABEL VAN DE LENINGEN

Verklaring

(1) Lening ten laste van	B : Bestuur O : Overheid D : Derde Blanco : Afkorting derde invullen
(2) Toestand van de lening	A : Akkoord K : Kredietopening L : Lening
(3) Aflossingswijze	EV : Enkele vervaldag GT : Gelijke tranches PT : Progressieve tranches DT : Degressieve tranches SP : Speciaal aflossingsplan CL : Constante lasten
(4) Rentevoetop 1 januari van het begrotingsjaar Indien gevolgd door :	H : Hypothetische rentevoet W : Wijziging van rentevoet in de loop van het begrotingsjaar op basis van het hypothetisch rentevoetbarema met weerslag op de leningslasten van het begrotingsjaar. De herziene rentevoet is verrekend in de interesten. S : Gestructureerd krediet Voor gestructureerde kredieten wordt de huidige rentevoet behouden met uitzondering van toekomstige vaste rentevoeten F : Forward rate De gekende rentevoet wordt toegepast.
(5) Vervaljaar	Indien in toestand "akkoord" of "kredietopening", dan is het vervaljaar hypothetisch

Hypothetische rentevoetbarema

Duur / Herziening	=< 1 jaar	=< 3 jaar	=< 5 jaar	> 5 jaar
1 tot 5 jaar	0,132%	0,175%	0,213%	
6 tot 10 jaar	0,132%	0,177%	0,199%	0,693%
11 tot 20 jaar	0,132%	0,178%	0,194%	0,604%
> 20 jaar	0,132%	0,178%	0,193%	0,585%

De hypothetische rentevoeten worden berekend op basis van de besterende duur van de lening / herzieningsperiodiciteit van de rentevoet.

De hernomen hypothetische rentevoeten worden verhoogd met de **klantmarge** eigen aan elke lening of bij gebrek hiervan met een **marge van 125 bp** - behalve in geval van zelfgekozen rentevoeten.

090-4320000-58 OCMW VAN KUURNE

BEGROTING/BUDGET 2020

TABEL VAN DE LENINGEN

12

Beleidsveld	Beleidsveld en bestemming	Lening nummer	Datum van beslissing	Datum van goedkeuring	Duur	Vervaljaar (5)	Aflossingwijze (3)	Rentevoet % (4)
	A. OPGENOMEN LENINGEN							
0040 .	- AANKOOP GROND NIEUW ADM.CENTRUM	12	16/08/2000		20	2021	PT	4,107
	- AANKOOP GROND NIEUW ADM.CENTRUM	13	16/08/2000		20	2021	PT	4,107
	- bouwen nieuw administratief centrum	14	17/04/2001		20	2022	PT	5,53 s
	- bouwen nieuw administratief centrum	15	17/04/2001		20	2021	PT	5,22 s
	AC100							
	- bouwen nieuw administratief centrum AC	16	17/04/2001		20	2021	PT	5,407
	800							
	- het saldo voor het bouwen van een sociaal huis	26	05/12/2003		20	2024	PT	4,18 s
	- het saldo voor het bouwen van een sociaal huis	27	05/12/2003		20	2024	PT	4,18 s
	- project 12/2009 - aankoop Erf 7	30	08/12/2009		20	2029	PT	4,684
	- Proj. 4/2009 - aankoop + renovatie Kasteelstraat 70	31	27/09/2011		20	2030	PT	3,51
	- Project 6/2009 - renovatie + isolatie eigen patrimonium	32	27/09/2011		20	2030	PT	3,51
0040 .								
0040	TRANSACTIES IN VERBAND MET DE OPENBARE S							
	MJP2020-2025 KUURNE DOCUMENTATIE	142/185						

090-4320000-58 OCMW VAN KUURNE

BEGROTING/BUDGET 2020

TABEL VAN DE LENINGEN

12

Toestand Lening (2)	Ten laste van (1)	Bedrag	Saldo nog terug te betalen op 1/1	Bedrag aan aflossing en interesten prorata temporis verdeling		
				Aflossing	Interesten 2020 (*)	Interesten 2019 (*)
L	B	8.868,19	1.270,41	621,52	39,44	
L	B	13.302,26	1.905,58	932,27	59,17	
L	B	37.184,03	7.268,56	2.783,45	350,76	
L	B	446.208,34	69.022,36	33.584,63	3.003,30	
L	B	669.312,52	103.533,49	50.376,96	4.596,87	
L	B	35.600,00	10.428,42	2.278,26	407,25	
L	B	53.400,00	15.642,69	3.417,39	610,89	
L	B	250.000,00	153.590,09	12.344,59	6.997,74	
L	B	108.750,00	68.902,44	5.240,22	2.418,46	
L	B	46.294,88	29.331,77	2.230,76	1.029,54	
	B	1.668.920,22	460.895,81	113.810,05	19.513,42	
	B	1.668.920,22	460.895,81	113.810,05	19.513,42	
MJP2020-2025 KUURNE DOCUMENTATIE				143/185		

090-4320000-58 OCMW VAN KUURNE

BEGROTING/BUDGET 2020

TABEL VAN DE LENINGEN

12

Beleidsveld	Beleidsveld en bestemming	Lening nummer	Datum van beslissing	Datum van goedkeuring	Duur	Vervaljaar (5)	Aflossingwijze (3)	Rentevoet % (4)
<p>MJP2020-2025 KUURNE DOCUMENTATIE</p>	<p>B. OP TE NEMEN LENINGEN B. 1. IN HET BEGROTINGSJAAR - 1</p>	<p>144/185</p>						

090-4320000-58 OCMW VAN KUURNE

BEGROTING/BUDGET 2020

TABEL VAN DE LENINGEN

12

Beleidsveld	Beleidsveld en bestemming	Lening nummer	Datum van beslissing	Datum van goedkeuring	Duur	Vervaljaar (5)	Aflossingwijze (3)	Rentevoet % (4)
MJP2020-2025 KUURNE DOCUMENTATIE	B. OP TE NEMEN LENINGEN B. 2. IN HET BEGROTINGSJAAR	146/185						

090-4320000-58 OCMW VAN KUURNE	BEGROTING/BUDGET 2020
	TABEL VAN DE LENINGEN

12

Beleidsveld	Beleidsveld en bestemming	Lening nummer	Datum beslissing	Datum goedkeuring	Duur	Verval-jaar (5)	Aflossing-wijze (3)	Rentevoet % (4)
0040	TRANSACTIES IN VERBAND MET DE OPENBARE S OPGENOMEN LENINGEN OP TE NEMEN LENINGEN TOTAAL							

FORS-9054p-2-20121118

SAMENVATTING VAN DE TABEL

A. OPGENOMEN LENINGEN:								
- ten laste van het bestuur		xxxxxxx	xxxxxxx	xx	xxxx	xx	xxxxx	
- ten laste van de overheid		xxxxxxx	xxxxxxx	xx	xxxx	xx	xxxxx	
- ten laste van derden		xxxxxxx	xxxxxxx	xx	xxxx	xx	xxxxx	
totaal van de opgenomen leningen		xxxxxxx	xxxxxxx	xx	xxxx	xx	xxxxx	
B. OP TE NEMEN LENINGEN:								
- ten laste van het bestuur		xxxxxxx	xxxxxxx	xx	xxxx	xx	xxxxx	
- ten laste van de overheid		xxxxxxx	xxxxxxx	xx	xxxx	xx	xxxxx	
- ten laste van derden		xxxxxxx	xxxxxxx	xx	xxxx	xx	xxxxx	
totaal van de op te nemen leningen		xxxxxxx	xxxxxxx	xx	xxxx	xx	xxxxx	
ALGEMEEN TOTAAL VAN DE LENINGEN		148/185	xxxxxxx	xxxxxxx	xx	xxxx	xx	xxxxx

090-4320000-58 OCMW VAN KUURNE	BEGROTING/BUDGET 2020	TABEL VAN DE LENINGEN
---------------------------------------	------------------------------	------------------------------

12

Toestand Lening (2)	Ten laste van (1)	Bedrag	Saldo nog terug te betalen op 1/1	Bedrag aan aflossing en interesten prorata temporis verdeling		
				Aflossing	Interesten 2020 (*)	Interesten 2019 (*)
	B	1.668.920,22	460.895,81	113.810,05	19.513,42	

VAN DE LENINGEN

(*) prorata temporis verdeling

x	B	xxxxxxxxxxxx	460.895,81	113.810,05	19.513,42	
x	O	xxxxxxxxxxxx				
x	D	xxxxxxxxxxxx				
x	x	xxxxxxxxxxxx	460.895,81	113.810,05	19.513,42	
x	B	xxxxxxxxxxxx				
x	O	xxxxxxxxxxxx				
x	D	xxxxxxxxxxxx				
x	x	xxxxxxxxxxxx				
x	MJP2020-2025 KUURNE DOCUMENTATIE			149/185		

090-4320000-58 OCMW VAN KUURNE

BEGROTING/BUDGET 2020

EVOLUTIE VAN DE SCHULD

14

Beleidsveld	Beleidsveld en bestemming	Lening nummer	Ten laste van (1)	2018			
				Saldo op 01/01 2018	Aflossing 2018	Interesten (*) 2018	Interesten (*) 2017
0040	A. OPGENOMEN LENINGEN						
	- AANKOOP GROND NIEUW ADM.CENTRUM	12	B	2.435,96	570,23	88,23	
	- AANKOOP GROND NIEUW ADM.CENTRUM	13	B	3.653,91	855,35	132,35	
	- bouwen nieuw administratief centrum	14	B	12.380,12	2.482,76	640,12	5,70
	- bouwen nieuw administratief centrum AC100	15	B	131.014,93	30.164,12	6.317,06	56,99
	- bouwen nieuw administratief centrum AC 800	16	B	196.522,34	45.246,17	9.712,98	
	- het saldo voor het bouwen van een sociaal huis	26	B	14.689,94	2.083,06	587,72	5,12
	- het saldo voor het bouwen van een sociaal huis	27	B	22.034,97	3.124,57	881,58	7,68
	- project 12/2009 - aankoop Erf 7	30	B	176.619,78	11.246,78	8.075,96	
	- Proj. 4/2009 - aankoop + renovatie Kasteelstraat 70	31	B	78.855,81	4.890,85	2.767,82	
	- Project 6/2009 - renovatie + isolatie eigen patrimonium	32	B	33.568,93	2.082,04	1.178,26	
0040			B	671.776,69	102.745,93	30.382,08	75,49
0040	TRANSACTIES IN VERBAND MET DE OPENBARE S		B	671.776,69	102.745,93	30.382,08	75,49
	TOTAAL ONTLENER		B	671.776,69	102.745,93	30.382,08	75,49
MJP2020-2025 KUURNE DOCUMENTATIE			150/185				

090-4320000-58 OCMW VAN KUURNE

BEGROTING/BUDGET 2020

EVOLUTIE VAN DE SCHULD

14

2019				2020			
Saldo op 01/01 2019	Aflossing 2019	Interesten (*) 2019	Interesten (*) 2018	Saldo op 01/01 2020	Aflossing 2020	Interesten (*) 2020	Interesten (*) 2019
1.865,73	595,32	64,29		1.270,41	621,52	39,44	
2.798,56	892,98	96,44		1.905,58	932,27	59,17	
9.897,36	2.628,80	500,25		7.268,56	2.783,45	350,76	
100.850,81	31.828,45	4.712,31		69.022,36	33.584,63	3.003,30	
151.276,17	47.742,68	7.216,14		103.533,49	50.376,96	4.596,87	
12.606,88	2.178,46	499,93		10.428,42	2.278,26	407,25	
18.910,40	3.267,71	749,91		15.642,69	3.417,39	610,89	
165.373,00	11.782,91	7.539,79		153.590,09	12.344,59	6.997,74	
73.964,96	5.062,52	2.596,16		68.902,44	5.240,22	2.418,46	
31.486,89	2.155,12	1.105,18		29.331,77	2.230,76	1.029,54	
569.030,76	108.134,95	25.080,40		460.895,81	113.810,05	19.513,42	
569.030,76	108.134,95	25.080,40		460.895,81	113.810,05	19.513,42	
569.030,76	108.134,95	25.080,40		460.895,81	113.810,05	19.513,42	
MJP2020-2025	KUURNE DOCUMENTATIE		151/185				

090-4320000-58 OCMW VAN KUURNE

BEGROTING/BUDGET 2020

EVOLUTIE VAN DE SCHULD

14

Beleidsveld	Beleidsveld en bestemming	Lening nummer	Ten laste van (1)	2021			
				Saldo op 01/01 2021	Aflossing 2021	Interesten (*) 2021	Interesten (*) 2020
0040	A. OPGENOMEN LENINGEN						
	- AANKOOP GROND NIEUW ADM.CENTRUM	12	B	648,89	648,89	13,21	
	- AANKOOP GROND NIEUW ADM.CENTRUM	13	B	973,31	973,31	19,82	
	- bouwen nieuw administratief centrum	14	B	4.485,11	2.947,17	190,16	
	- bouwen nieuw administratief centrum AC100	15	B	35.437,73	35.437,73	1.179,44	
	- bouwen nieuw administratief centrum AC 800	16	B	53.156,53	53.156,53	1.801,57	
	- het saldo voor het bouwen van een sociaal huis	26	B	8.150,16	2.382,62	307,84	
	- het saldo voor het bouwen van een sociaal huis	27	B	12.225,30	3.573,92	461,78	
	- project 12/2009 - aankoop Erf 7	30	B	141.245,50	12.933,04	6.389,52	
	- Proj. 4/2009 - aankoop + renovatie Kasteelstraat 70	31	B	63.662,22	5.424,15	2.234,54	
	- Project 6/2009 - renovatie + isolatie eigen patrimonium	32	B	27.101,01	2.309,06	951,24	
0040			B	347.085,76	119.786,42	13.549,12	
0040	TRANSACTIES IN VERBAND MET DE OPENBARE S		B	347.085,76	119.786,42	13.549,12	
	TOTAAL ONTLENER		B	347.085,76	119.786,42	13.549,12	
MJP2020-2025 KUURNE DOCUMENTATIE			152/185				

090-4320000-58 OCMW VAN KUURNE
BEGROTING/BUDGET 2020
EVOLUTIE VAN DE SCHULD
14

2022				2023			
Saldo op 01/01 2022	Aflossing 2022	Interesten (*) 2022	Interesten (*) 2021	Saldo op 01/01 2023	Aflossing 2023	Interesten (*) 2023	Interesten (*) 2022
1.537,94	1.537,94	32,31					
5.767,54	2.491,76	204,62		3.275,78	2.605,90	96,75	0,76
8.651,38	3.737,63	306,94		4.913,75	3.908,84	145,13	1,14
128.312,46	13.549,56	5.772,94		114.762,90	14.195,45	5.126,96	
58.238,07	5.614,54	2.044,14		52.623,53	5.811,61	1.847,08	
24.791,95	2.390,11	870,18		22.401,84	2.474,00	786,30	
227.299,34	29.321,54	9.231,13		197.977,80	28.995,80	8.002,22	1,90
227.299,34	29.321,54	9.231,13		197.977,80	28.995,80	8.002,22	1,90
227.299,34	29.321,54	9.231,13		197.977,80	28.995,80	8.002,22	1,90
MJP2020-2025	KUURNE DOCUMENTATIE		153/185				

090-4320000-58 OCMW VAN KUURNE

BEGROTING/BUDGET 2020

EVOLUTIE VAN DE SCHULD

14

Beleidsveld	Beleidsveld en bestemming	Lening nummer	Ten laste van (1)	2024			
				Saldo op 01/01 2024	Aflossing 2024	Interesten (*) 2024	Interesten (*) 2023
0040	A. OPGENOMEN LENINGEN						
	- AANKOOP GROND NIEUW ADM.CENTRUM	12	B				
	- AANKOOP GROND NIEUW ADM.CENTRUM	13	B				
	- bouwen nieuw administratief centrum	14	B				
	- bouwen nieuw administratief centrum AC100	15	B				
	- bouwen nieuw administratief centrum AC 800	16	B				
	- het saldo voor het bouwen van een sociaal huis	26	B	669,88	669,88	6,84	0,23
	- het saldo voor het bouwen van een sociaal huis	27	B	1.004,91	1.004,91	10,26	0,35
	- project 12/2009 - aankoop Erf 7	30	B	100.567,45	14.872,13	4.463,11	
	- Proj. 4/2009 - aankoop + renovatie Kasteelstraat 70	31	B	46.811,92	6.015,59	1.643,08	
	- Project 6/2009 - renovatie + isolatie eigen patrimonium	32	B	19.927,84	2.560,84	699,46	
0040			B	168.982,00	25.123,35	6.822,75	0,58
0040	TRANSACTIES IN VERBAND MET DE OPENBARE S		B	168.982,00	25.123,35	6.822,75	0,58
	TOTAAL ONTLENER		B	168.982,00	25.123,35	6.822,75	0,58

MJP2020-2025 KUURNE DOCUMENTATIE

154/185

090-4320000-58 OCMW VAN KUURNE

BEGROTING/BUDGET 2020

EVOLUTIE VAN DE SCHULD

14

2025				2026			
Saldo op 01/01 2025	Aflossing 2025	Interesten (*) 2025	Interesten (*) 2024	Saldo op 01/01 2026	Aflossing 2026	Interesten (*) 2026	Interesten (*) 2025
85.695,32	15.581,07	3.741,19		70.114,25	16.323,81	2.998,37	
40.796,33	6.226,74	1.431,94		34.569,59	6.445,30	1.213,38	
17.367,00	2.650,72	609,58		14.716,28	2.743,76	516,54	
143.858,65	24.458,53	5.782,71		119.400,12	25.512,87	4.728,29	
143.858,65	24.458,53	5.782,71		119.400,12	25.512,87	4.728,29	
143.858,65	24.458,53	5.782,71		119.400,12	25.512,87	4.728,29	
MJP2020-2025	KUURNE DOCUMENTATIE		155/185				



BNP PARIBAS
FORTIS

PUBLIC BANKING /91693
Tel. : (02) 228 57 45
Fax : (02) 565 08 84

Afz. Warandeberg 3, B-1000 Brussel /INTERNE POSTCODE 1QB1G

GEMEENTEBESTUUR KUURNE
TAV DE FINANCIËEL BEHEERDER
MARKTPLEIN 9
8520 KUURNE

Brussel, 17 juli 2019

TABEL VAN DE LENINGEN
BEGROTING en EVOLUTIE

2020

025-0040402-10

GEMEENTEBESTUUR KUURNE

```

TTTTTTT AAAAAAA BBBBBS EEEEEEE LL
TT AA AA BB BB EE LL
TT AAAAAAA BBBBBS EEEEE LL
TT AA AA BB BB EE LL
TT AA A BBBBBS EEEEE LL

```

V O L U T I E V A N D E S C H U L D

B E G R O T I N G

DIENSTJAAR 2020

O N T L E N E R : 025004040210

GEMEENTEBESTUUR KURNE

VERKLARING BIJ DE TABEL VAN DE LENIGEN :

(1) TOESTAND VAN DE
LENING (2) AFLOSSINGSWIJZE

A : AKKOORD
K : IN OPENINGSFASE
L : LENDING
GT : VASTE PERIODE EN BEDRAG
VB : VERANDERLIJK BEDRAG
VP : VERANDERLIJKE PERIODE
VBP : VERANDERLIJK BEDRAG EN PERIODE
CL : CONSTATIE PERIODICITEIT
EV : HERSAMENSTELLING KAPITAAL
SB : SEMI-VAST BEDRAG

(3) RENTEVOET OP 1 JANUARI VAN HET BEGROTINGSJAAR
INDIEN GEVOLGD DOOR

H : HYPOTHEETISCHE RENTEVOET
W : WIJZIGING VAN RENTEVOET IN DE LOOP VAN HET BEGROTINGSJAAR
OP BASIS VAN HET HYPOTHEETISCH RENTEBAREMA MET MEERSLAG OP
DE LENINGSLASTEN VAN HET BEGROTINGSJAAR.
DE HERZIENE RENTEVOET IS VERREKEND IN DE INTERESTEN.

VERTREKBASIS = LENINGENBESTAND FORTIS OP DATUM VAN 17/07/2019

NUMMER VAN DE LAATSTE LENDING VAN DE LENER WAARPIE REKENING WERD GEHOUDEN : 000014

HYPOTHEETISCHE RENTEVOETBAREMA :

VOOR KREDIETOPENINGEN MET VLOTTENDE RENTEVOET : 0,202
=< 1 JAAR : 0,202
=< 3 JAAR : 0,510
=< 5 JAAR : 0,510
> 5 JAAR : 0,680

FUN COD	FUNCTIE EN BESTEMMING	LEN. NUM	DATUM	VOLGNR	BEROFTING 2020	OPGAVE DER LENINGEN (IN EUR)		HERZIEN	GEMEENTEBESTUUR		BESTUUR		OVERHEID		DERDEN	
						(1) JAAR	(2) %		OP	1/1	KAPITAAL	INTREST	KAPITAAL	INTREST	KAPITAAL	INTREST
01000	- FINANCIERING	011805662054	030203	000004	32.474,00	240	L	2023	VB	2,286	000000	7.534,83	2.048,90	0,00	0,00	0,00
	BUTTENGERONE											161,02	0,00	0,00	0,00	0,00
	UITGAVEN															
	- FINANCIERING	011805698430	270503	000005	262.000,00	240	L	2023	VB	2,295	000000	58.704,45	16.071,51	0,00	0,00	0,00
	BUTTENGERONE											1.258,67	0,00	0,00	0,00	0,00
	UITGAVEN															
	- FINANCIERING	011805759650	260104	000011	120.300,00	180	L	2020	VB	2,402	000000	5.032,13	5.032,13	0,00	0,00	0,00
	BUTTENGERONE											60,27	0,00	0,00	0,00	0,00
	UITGAVEN															
	- DOORGEFFLENTING	011805758751	260104	000012	204.600,00	180	L	2020	VB	2,400	000000	8.570,55	0,00	0,00	0,00	0,00
	KERKFABRIEK											0,00	0,00	0,00	0,00	0,00
	ST-MICHEL											0,00	0,00	0,00	0,00	0,00
	(HERINRICHTING KERK)															
	- FINANCIERING	011805758953	260104	000014	289.420,00	240	L	2025	VB	2,719	000000	98.760,28	16.668,47	0,00	0,00	0,00
	BUTTENGERONE											2.579,21	0,00	0,00	0,00	0,00
	UITGAVEN															
01000	OPENBARE SCHULD				988.794,80							178.602,24	39.821,01	0,00	0,00	8.570,55
												4.059,17	0,00	0,00	0,00	102,56

FUN	FUNCTIE EN BESTEMMING	LEN. NUM	DATUM	VOLGNR	BEDRAG	DUIR	T.L.	VERVAL - A	W	RENTE	DATUM	SALDO	OP	1/1	BESTUUR	KAPITAAL	INTREST	OVERHEID	KAPITAAL	INTREST	DERDEN	KAPITAAL	INTREST
COD		FORTIS	BESLIS	LENING	(1)	JAAR	(2)	%	HERZIEN														

B. OP TE NEMEN LENINGEN
 B.1. IN HET BEGROTINGSJAAR - 1

FUN COD	FUNCTIE EN BESTEMMING FORTIS	LEN. NUM BESLIS	DATUM LENING	VOLGNR	BEDRAS (1) JAAR	DUUR (2) %	T.L. VERVAL - HERZIEN	A W RENTE DATUM	SALDO-----								
									OP	1/1							
									BESTUUR-----	KAPITAAL	INTREST	OVERHEID-----	KAPITAAL	INTREST	DERDEN-----	KAPITAAL	INTREST

B. 2. IN HET BEGROTINGSJAAR

FUN COD	FUNCTIE EN BESTEMMING FORTIS	LEN. NUM BESTIS	DATUM LENING	VOLGNR	BEDRAG DUUR (1) JAAR	T.L. VERVAL - (2) %	A W RENTE HERZIEN	DATUM	SALDO-----		BESTUUR-----		OVERHEID-----		DERDEN-----	
									OP	1/1	KAPITAAL	INTREST	KAPITAAL	INTREST	KAPITAAL	INTREST
01000	OPENBARE SCHULD															
	OPGENDOMEN LENINGEN				908.794,00				178.602,24		39.821,01	4.059,17	0,00	0,00	8.570,55	102,56
	OP TE NEEMEN LENINGEN															
	TOTAAL															

SAMENVATTING VAN DE TABEL DER LENINGEN

	SALDO OP 1/1	KAPITAAL	INTREST
A. LENINGEN			
- T.L.V. BESTUUR	170.031,69	39.821,01	4.059,17
- T.L.V. OVERHEID	0,00	0,00	0,00
- T.L.V. DERDEN	8.570,55	8.570,55	102,56
TOTAAL	178.602,24	48.391,56	4.161,73

B. OP TE NEMEN LENINGEN

- T.L.V. BESTUUR
- T.L.V. OVERHEID
- T.L.V. DERDEN

TOTAAL

ALGEMEEN TOTAAL

EVOLUTIE VAN DE SCHULD IN EUR

	2017	2018	2019	2020	2021	2022	2023	2024	2025	2026
1. LENINGEN TEN LASTE VAN HET BESTUUR										
UITSTAAND SALDO OP 01/01	282.402,01	282.402,01	213.494,09	170.031,69	130.210,68	94.276,48	57.174,50	28.763,23	9.830,69	0,00
NIETWEE KREDIETEN	0,00	0,00	0,00	0,00	0,00	0,00	0,00	0,08	0,00	0,00
AF TE LOSSEN KAPITAAL GEDEURENDE HET JAAR	0,00	68.907,92	43.462,40	39.821,01	35.934,20	37.101,98	28.411,27	18.932,54	9.830,69	0,00
UITSTAAND SALDO OP 31/12	282.402,01	213.494,09	170.031,69	130.210,68	94.276,48	57.174,50	28.763,23	9.830,69	0,00	0,00
TE BETALEN INTRESTEN GEDEURENDE HET JAAR	0,00	6.425,13	5.132,46	4.059,17	3.111,30	2.206,58	1.270,57	655,46	132,55	0,00
JAARLIJKSE LAST	0,00	75.333,05	48.594,86	43.880,18	39.045,50	39.308,56	29.681,84	19.588,00	9.963,24	0,00
2. LENINGEN TEN LASTE VAN DE OVERHEID										
UITSTAAND SALDO OP 01/01	0,00	0,00	0,00	0,00	0,00	0,00	0,00	0,00	0,00	0,00
NIETWEE KREDIETEN	0,00	0,00	0,00	0,00	0,00	0,00	0,00	0,00	0,00	0,00
AF TE LOSSEN KAPITAAL GEDEURENDE HET JAAR	0,00	0,00	0,00	0,00	0,00	0,00	0,00	0,00	0,00	0,00
UITSTAAND SALDO OP 31/12	0,00	0,00	0,00	0,00	0,00	0,00	0,00	0,00	0,00	0,00
TE BETALEN INTRESTEN GEDEURENDE HET JAAR	0,00	0,00	0,00	0,00	0,00	0,00	0,00	0,00	0,00	0,00
JAARLIJKSE LAST	0,00	0,00	0,00	0,00	0,00	0,00	0,00	0,00	0,00	0,00
3. LENINGEN TEN LASTE VAN DERDEN										
UITSTAAND SALDO OP 01/01	48.010,97	48.010,97	27.937,88	8.570,55	0,00	0,00	0,00	0,00	0,00	0,00
NIETWEE KREDIETEN	0,00	0,00	0,00	0,00	0,00	0,00	0,00	0,00	0,00	0,00

AF TE LOSSEN KAPITAAL GEDEURENDE HET JAAR	0,00	20.073,09	19.367,33	8.570,55	0,00	0,00	0,00	0,00	0,00	0,00	0,00	0,00	0,00	0,00
UITSTAAND SALDO OP 31/12	43.010,97	27.937,88	8.570,55	0,00	0,00	0,00	0,00	0,00	0,00	0,00	0,00	0,00	0,00	0,00
TE BETALEN INTRESTEN GEDEURENDE HET JAAR	0,00	1.023,13	552,61	102,56	0,00	0,00	0,00	0,00	0,00	0,00	0,00	0,00	0,00	0,00
JAARLIJKSE LAST	0,00	21.096,22	19.919,94	8.673,11	0,00	0,00	0,00	0,00	0,00	0,00	0,00	0,00	0,00	0,00

VERTREKBAASIS = LENINGENBESTAND FORTIS OP DATUM VAN 17/07/2019

NUMMER VAN DE LAATSTE LENING VAN DE LENER WAARMEE REKENING WERD GEHOUDEN : 000014

Begroting 2020 : EVOLUTIE VAN DE SCHULD

1. Leningen ten laste van het bestuur	2018	2019	2020	2021	2022	2023	2024	2025	2026
Saldo nog te betalen op 1/1	2 245 167,50	1 994 614,49	1 743 459,93	1 491 702,29	1 239 340,04	987 414,67	780 348,47	572 141,84	362 788,49
Nieuwe leningen van het dienstjaar	0,00	0,00	0,00	0,00	0,00	0,00	0,00	0,00	0,00
Bedrag terugbetaald gedurende het dienstjaar	250 553,01	251 154,56	251 757,64	252 362,25	251 925,37	207 066,20	208 206,63	209 353,35	210 506,37
Saldo nog terug te betalen op 31/12	1 994 614,49	1 743 459,93	1 491 702,29	1 239 340,04	987 414,67	780 348,47	572 141,84	362 788,49	152 282,12
Betaalde intresten	5 504,73	4 903,18	4 300,10	3 695,49	5 546,42	5 146,46	4 006,03	2 859,31	1 706,29
Jaarlijkse Last	256 057,74	256 057,74	256 057,74	256 057,74	257 471,79	212 212,66	212 212,66	212 212,66	212 212,66

2. Leningen ten laste van de overheid	2018	2019	2020	2021	2022	2023	2024	2025	2026
Saldo nog te betalen op 1/1	0,00	0,00	0,00	0,00	0,00	0,00	0,00	0,00	0,00
Nieuwe leningen van het dienstjaar	0,00	0,00	0,00	0,00	0,00	0,00	0,00	0,00	0,00
Bedrag terugbetaald gedurende het dienstjaar	0,00	0,00	0,00	0,00	0,00	0,00	0,00	0,00	0,00
Saldo nog terug te betalen op 31/12	0,00	0,00	0,00	0,00	0,00	0,00	0,00	0,00	0,00
Betaalde intresten	0,00	0,00	0,00	0,00	0,00	0,00	0,00	0,00	0,00
Jaarlijkse Last	0,00	0,00	0,00	0,00	0,00	0,00	0,00	0,00	0,00

3. Leningen ten laste van derden	2018	2019	2020	2021	2022	2023	2024	2025	2026
Saldo nog te betalen op 1/1	0,00	0,00	0,00	0,00	0,00	0,00	0,00	0,00	0,00
Nieuwe leningen van het dienstjaar	0,00	0,00	0,00	0,00	0,00	0,00	0,00	0,00	0,00
Bedrag terugbetaald gedurende het dienstjaar	0,00	0,00	0,00	0,00	0,00	0,00	0,00	0,00	0,00
Saldo nog terug te betalen op 31/12	0,00	0,00	0,00	0,00	0,00	0,00	0,00	0,00	0,00
Betaalde intresten	0,00	0,00	0,00	0,00	0,00	0,00	0,00	0,00	0,00
Jaarlijkse Last	0,00	0,00	0,00	0,00	0,00	0,00	0,00	0,00	0,00

0207.430.342**GEMEENTEBESTUUR VAN KUURNE**

(Gegevens geactualiseerd op 14/05/2019 11:57:54)

Basisgegevens

Jaar	Loonmassa	Pensioenlast	Verhouding pensioenlast/loonmassa
2018	€ 1.749.967	€ 542.274	30,99 %
2019	€ 1.748.057	€ 583.726	33,39 %
2020	€ 1.744.502	€ 610.646	35,00 %
2021	€ 1.705.075	€ 626.608	36,75 %
2022	€ 1.665.524	€ 641.707	38,53 %
2023	€ 1.625.849	€ 657.639	40,45 %
2024	€ 1.586.049	€ 672.756	42,42 %

Basispensioenbijdrage

Jaar	Wettelijke basispensioenbijdrage	Berekende basispensioenbijdrage (ex-pool 1)
2018	41,50 % € 743.840	38,50 % € 673.737
2019	41,50 % € 743.618	38,50 % € 673.002
2020	41,50 % € 742.713	38,50 % € 671.633
2021	41,50 % € 726.920	38,50 % € 656.454
2022	43,00 % € 736.778	43,00 % € 716.175
2023	43,00 % € 720.309	43,00 % € 699.115
2024	43,00 % € 703.785	43,00 % € 682.001

0207.430.342**GEMEENTEBESTUUR VAN KUURNE**

(Gegevens geactualiseerd op 14/05/2019 11:57:54)

Basisgegevens

Jaar	Loonmassa	Pensioenlast	Verhouding pensioenlast/loonmassa
2018	€ 1.749.967	€ 542.274	30,99 %
2019	€ 1.748.057	€ 583.726	33,39 %
2020	€ 1.744.502	€ 610.646	35,00 %
2021	€ 1.705.075	€ 626.608	36,75 %
2022	€ 1.665.524	€ 641.707	38,53 %
2023	€ 1.625.849	€ 657.639	40,45 %
2024	€ 1.586.049	€ 672.756	42,42 %

Basispensioenbijdrage

Jaar	Wettelijke basispensioenbijdrage		Berekende basispensioenbijdrage (ex-pool 1)	
2018	41,50 %	€ 743.840	38,50 %	€ 673.737
2019	41,50 %	€ 743.618	38,50 %	€ 673.002
2020	41,50 %	€ 742.713	38,50 %	€ 671.633
2021	41,50 %	€ 726.920	38,50 %	€ 656.454
2022	43,00 %	€ 736.778	43,00 %	€ 716.175
2023	43,00 %	€ 720.309	43,00 %	€ 699.115
2024	43,00 %	€ 703.785	43,00 %	€ 682.001

Responsabiliseringsbijdrage

Jaar	Deficit	Responsabiliseringscoëfficiënt	Responsabiliseringsbijdrage
2018	€ 0	50,00 %	€ 0
2019	€ 0	50,00 %	€ 0
2020	€ 0	50,00 %	€ 0
2021	€ 0	50,00 %	€ 0
2022	€ 0	62,00 %	€ 0
2023	€ 0	73,00 %	€ 0
2024	€ 0	75,00 %	€ 0

Federale Pensioendienst

Simulatie basispensioenbijdragen en responsabiliseringsbijdragen

Simulatie responsabiliseringsbijdragen

Uw gegevens

Afmelden

De projecties van de FPD zijn **indicatief**. In geen geval geven zij de werkelijk verschuldigde pensioenbijdragen weer. De FPD heeft deze cijfers immers opgesteld op basis van de waargenomen algemene gegevens waarover hij beschikt voor de ganse populatie van de provinciale en plaatselijke besturen. Er wordt geen rekening gehouden met aannames (of scenario's) van het individuele bestuur. Bijgevolg zullen de geraamde cijfers afwijken van de werkelijk verschuldigde pensioenbijdragen. De FPD biedt dus geen garantie omtrent de juistheid van vermelde voorspellingen.

Onderstaande cijfers zullen jaarlijks (meermaals) geactualiseerd worden.

De FPD benadrukt dat de weergegeven ramingen van de responsabiliseringsbijdrage geen rekening houden met de wijzigingen in de berekening van de responsabiliseringsbijdrage voor 2019 en de volgende jaren (cfr. wet 30 maart 2018). Vanaf de responsabiliseringsbijdrage verschuldigd voor het jaar 2019 (welke berekend zal worden in het jaar 2020) kan een korting op deze bijdrage worden toegekend indien de gestorte premies (in kader van het aanvullend pensioenstelsel van de contractuele personeelsleden) aan bepaalde voorwaarden voldoen. De impact van deze wijziging kan momenteel niet ingeschat worden.

0212.190.468 OCMW VAN KUURNE

(Gegevens geactualiseerd op 14/05/2019 11:57:54)

Basisgegevens

Jaar	Loonmassa	Pensioenlast	Verhouding pensioenlast/loonmassa
2018	€ 369.741	€ 97.457	26,36 %
2019	€ 370.190	€ 113.248	30,59 %
2020	€ 374.862	€ 123.427	32,93 %
2021	€ 372.066	€ 131.580	35,36 %
2022	€ 369.260	€ 139.566	37,80 %
2023	€ 366.445	€ 147.732	40,32 %
2024	€ 363.621	€ 155.728	42,83 %


Basispensioenbijdrage

Jaar	Wettelijke basispensioenbijdrage		Berekende basispensioenbijdrage (ex-pool 1)	
2018	41,50 %	€ 153.442	38,50 %	€ 142.350
2019	41,50 %	€ 153.629	38,50 %	€ 142.523
2020	41,50 %	€ 155.568	38,50 %	€ 144.322
2021	41,50 %	€ 154.407	38,50 %	€ 143.245
2022	43,00 %	€ 158.782	43,00 %	€ 158.782
2023	43,00 %	€ 157.571	43,00 %	€ 157.571
2024	43,00 %	€ 156.357	43,00 %	€ 156.357

Responsabiliseringsbijdrage

Jaar	Deficit	Responsabiliseringscoëfficiënt	Responsabiliseringsbijdrage
2018	€ 0	50,00 %	€ 0
2019	€ 0	50,00 %	€ 0
2020	€ 0	50,00 %	€ 0
2021	€ 0	50,00 %	€ 0
2022	€ 0	62,00 %	€ 0
2023	€ 0	73,00 %	€ 0

Jaar	Deficit	Responsabiliseringscoëfficiënt	Responsabiliseringsbijdrage
2024	€ 0	75,00 %	€ 0



© 2019 Copyright

VLAAMSE BELASTINGDIENST

Vlaamse Belastingdienst
Vaartstraat 16
9300 AALST
T bel gratis 1700
F 053 72 23 75
<http://belastingen.vlaanderen.be>

Gemeentebestuur van Kuurne
Tav. De financieel directeur
Marktplein 9
8520 Kuurne

Ingekomen

17 OKT. 2019

Gemeente Kuurne

uw bericht van	ons kenmerk Raming AJ 2020	bijlagen
vragen naar/e-mail Els.slagmulder@fb.vlaanderen.be Katrien.matthijs@fb.vlaanderen.be	telefoonnummer 053/72 23 37 053/72 22 81	datum 16/10/2019

Betreft: gebudgetteerde opbrengsten opcentiemen onroerende voorheffing en opdeciem verkeersbelasting aanslagjaar 2020

Geachte heer, mevrouw,

Jaarlijks wordt door de Vlaamse Belastingdienst (Vlabel) een raming opgesteld aangaande de mogelijke opbrengst (opcentiemen) van de onroerende voorheffing en de mogelijke opbrengst (opdeciem) van de verkeersbelasting.

Zowel voor de onroerende voorheffing als de verkeersbelasting worden de ontvangsten voor aanslagjaar 2018 geïndexeerd rekening houdende met de gemiddelde jaarinflatie (nationaal indexcijfer der consumptieprijzen, NIPC) voor 2018 en 2019 zoals deze momenteel door het Federaal Planbureau naar voor wordt geschoven. Voor 2018 bedraagt de gemiddelde jaarinflatie 2,05%, voor 2019 is dat 1,5%. De inflatie voor beide jaren samen bedraagt dus 3,55%.

De ramingen die Vlabel opmaakt zijn niet bindend. Er wordt gebruik gemaakt van dezelfde ramingsmethodiek voor alle steden en gemeenten. Vlabel heeft onvoldoende zicht op de toekomstige evoluties van het belastbaar KI of het wagenpark. Indien u meent dat er redenen zijn om af te wijken van de door Vlabel opgestelde raming dan is dat mogelijk. Voor wat betreft de onroerende voorheffing moet u er dan wel rekening mee houden dat conform artikel 3.1.0.0.4, §5, 2°, van de Vlaamse Codex Fiscaliteit van

13 december 2013 de goedgekeurde begroting ten laatste op 15 mei 2020 aan Vlabe! moet worden meegedeeld.

In het kader van administratieve vereenvoudiging vragen wij u om enkel een goedgekeurde begroting over te maken in het geval deze afwijkt van onderstaande raming.

1) Raming onroerende voorheffing

Voor de raming voor aanslagjaar 2020 gebeurt de berekening volgens onderstaande formule:

ontvangsten aanslagjaar 2018¹ x 1,0355 x (opcentiemen 2019/opcentiemen 2018)

Aangezien de opcentiemen 2020 op dit ogenblik nog niet gekend zijn geldt bijgevolg bovenstaande berekening slechts indien de opcentiemen 2020 niet wijzigen t.o.v. de opcentiemen 2019. Als er een wijziging in de opcentiemen is waardoor de fiscale druk zal verhogen of verlagen, wordt de formule automatisch door ons herberekend en opgenomen in de eindafrekening 2019 die u toegestuurd wordt eind juni 2020. Voor de berekening van de voorschotten 2020 wordt dus rekening gehouden met de gewijzigde opcentiemen.

De formule wordt dan: $\text{ontvangsten aanslagjaar 2018}^1 * 1,0355 * (\text{opcentiemen 2020/ opcentiemen 2018})$

De gemeente moet conform artikel 3.1.0.0.4, §2; van de Vlaamse Codex Fiscaliteit van 13 december 2013 uiterlijk op **31 januari 2020** het aantal te vestigen **opcentiemen vaststellen** voor aanslagjaar 2020 en **deze** uiterlijk op **1 maart 2020 per aangetekende brief meedelen aan de Vlaamse Belastingdienst** op volgend adres:

Vlaamse Belastingdienst
T.a.v. Katrien Matthijs
Vaartstraat 16
9300 Aalst

¹ De ontvangsten 2018 bestaan enerzijds uit de gerealiseerde netto-ontvangsten voor aanslagjaar 2018 op datum van 30/09/2019 en anderzijds uit een raming van de reeds ingekohierde maar nog niet ontvangen bedragen voor aanslagjaar 2018. Voor deze raming werd op het nog openstaande saldo voor aanslagjaar 2018 het gemiddelde betalingspercentage van aanslagjaren 2013 tem 2017 toegepast.
Ontvangsten 2018= gerealiseerde netto-ontvangsten + (openstaand saldo x historisch betalingspercentage)

Hieronder vindt u de nodige cijfergegevens om de begrotingsraming van aanslagjaar 2020 te berekenen:

Naam gemeente	KUURNE
Ontvangsten aanslagjaar 2018	5.506.458,13 euro
Openstaand saldo aanslagjaar 2018	107.301,84 euro
Betalingspercentage aanslagjaar 2013-2017	99,85 %
Omgerekende opcentiemen aanslagjaar 2018	1.134,00
Opcentiemen aanslagjaar 2019	1.134,00

Toepassing van bovenvermelde formule geeft volgend cijfer voor uw gemeente:

Raming onroerende voorheffing	5.812.881,78 euro
--------------------------------------	--------------------------

2) Raming verkeersbelasting

De raming van de ontvangsten inzake de opdecim op de verkeersbelasting gebeurt eveneens vertrekkende van de verwezenlijkte ontvangsten in 2018. Deze gegevens werden u reeds meegedeeld in ons schrijven van 17 januari 2019.

De raming van de ontvangsten inzake de opdecim op de verkeersbelasting wordt als volgt opgesteld:

Ontvangsten 2018 x 1,0355

Hieronder vindt u de cijfergegevens voor uw gemeente:


Naam gemeente	KUURNE
Ontvangsten 2018	279.635,74 euro

Toepassing van bovenvermelde formule geeft volgend cijfer voor uw gemeente:

Raming verkeersbelasting	289.562,81 euro
---------------------------------	------------------------

Indien u bijkomende informatie, wenst aarzel dan niet de Vlaamse Belastingdienst te contacteren op bovenstaand adres of via het e-mailadres gemeentenvlabel@fb.vlaanderen.be.

Hoogachtend



Els Slagmulder
directeur



Gemeentebestuur Kuurne

De heer Jurgen Vanoverberghe
Financieel directeur
Marktplein 9
8520 Kuurne

Uw bericht van
19 september 2019

Uw kenmerk:

Ons kenmerk:
BEO-SD/DAMS/AD/2019/216

Bijlage(n):
0

Pagina 1/2

Brussel, 19 september 2019

Beste,

Ingevolge uw bovenvermelde mail deel ik u de resultaten mee van de gevraagde simulatie op vlak van de aanvullende gemeentebelasting op de personenbelasting.(PB/GEM)

De gewijzigde aanslagvoet zou van toepassing zijn vanaf het aanslagjaar 2020. De actueel geldende aanslagvoet voor aanslagjaar 2019 voor de gemeente Kuurne bedraagt 7,5 %.

Het onderstaande overzicht houdt rekening met een verhoging van de aanslagvoet voor uw gemeente van de actuele 7,5 % naar 8,5 % vanaf aanslagjaar 2020.

Vermits elk aanslagjaar momenteel ingekohierd wordt over twee begrotingsjaren, ligt het voor de hand dat het effect uitgaande van een tariefwijziging ook verdeeld is over twee begrotingsjaren.

De resultaten van de door U gevraagde simulatie kunnen als volgt worden voorgesteld:

1. **De invloed op het begrotingsjaar 2020 zelf:**

Gezien de tariefwijziging ten vroegste in werking zal treden vanaf aanslagjaar 2020 is er a fortiori reeds een gedeeltelijke, budgettaire impact merkbaar in het begrotingsjaar 2020 zelf.

Rekening houdend met de gebruikelijke hypothesen die bij elke jaarraming gedetailleerd worden opgenomen in het begeleidend schrijven, wordt de budgettaire impact uitgaande van de door U voorgestelde tariefwijziging voor het begrotingsjaar 2020 als volgt weergegeven:



Christiaan Van Laere, Adviseur-generaal
BEO – Directie Analyses en microsimulaties
•Tel.: +32 (0)257 627 95
•E-mail: christiaan.vanlaere@minfin.fed.be

Anneliese D'haeseleere, Attaché
BEO – Directie Analyses en microsimulaties
•Tel.: +32 (0)257/677.79
•E-mail: anneliese.dhaeseleer@minfin.fed.be

- 3.632.629,09 € bij een ongewijzigde aanslagvoet van 7,5 %
- **3.771.734,24 €** bij toepassing van een aanslagvoet van 8,5 % of een vermeerdering met **139.105,15 €**

2. De invloed op het begrotingsjaar 2021

Hierna volgt een overzicht van de impact op kruissnelheid (de totale budgettaire impact dus). Uiteraard heeft de tariefwijziging de grootste impact in het begrotingsjaar volgend op het aanslagjaar van invoering van het nieuwe tarief. Pas in dat jaar komt immers de wijziging ook op kruissnelheid.

Voor uw gemeente worden de respectievelijke ontvangsten én de budgettaire impact - uitgaande van de door U gevraagde tariefwijziging als volgt weergegeven :

- 3.664.803,67 € bij een ongewijzigde aanslagvoet van 7,5 %
- **4.148.443,56 €** bij toepassing van een aanslagvoet van 8,5 % of een vermeerdering met **483.639,89 €**

Deze evolutie van de geraamde ontvangsten houdt ook rekening met de bruto-impact van de Tax shift voor de aanslagjaren 2016-2020, en een inkohieringsritme voor 2019 en volgende jaren identiek aan dat voor 2018.


Het is belangrijk op te merken dat de realisatie van de werkelijke ontvangsten gedurende deze periode kan afhangen van een aantal factoren die op dit ogenblik moeilijk precies zijn in te schatten, zoals de

- uitzonderlijke ontvangsten naar aanleiding van controles en rechtzettingen betreffende voorgaande aanslagjaren evenals eventuele uitzonderlijke ontheffingen terzake;
- onverwachte en bijkomende moeilijkheden bij de inning van betalingen die voortvloeien uit faillissementen, erfenissen, scheidingen, toegekende betalingsfaciliteiten...
- onvoorzien wijzigingen in het inkohieringsritme voor de aanslagjaren 2019 en 2020.
- ...

Mocht u nog bijkomende inlichtingen wensen, ben ik graag bereid deze te verstrekken.

Met de meeste hoogachting,

Voor de Directeur van de Stafdienst,
belast met de leiding van de Algemene Administratie



C. VAN LAERE
Adviseur-generaal



Gemeentebestuur Kuurne

Het College van Burgemeester en Schepenen
Marktplein 9
8520 Kuurne

Uw bericht van

Uw kenmerk:

Ons kenmerk:

Bijlage(n):

BEO-SD/DAMS/AD/2019/242

Pagina 1/4

Brussel, 25 oktober 2019

Betreft : Gemeentefiscaliteit.
Begrotingsraming voor het jaar 2020.

Mevrouw, Mijnheer,

Hierbij deel ik U volgende budgettaire gegevens mede voor het **begrotingsjaar 2020**:

- De **initiële BUDGETTAIRE RAMING** met betrekking tot de **ontvangsten inzake de gemeentelijke opcentiemen op de personenbelasting (PB/Gem.)** die voor uw gemeente zullen geïnd worden;
- De **impact uitgaande van het voorschottensysteem**;
- De **eventuele compensatiebetalingen toegekend in het kader van de overeenkomst met het Groothertogdom Luxemburg**;
- De **fiscale regularisatie**.

A. De initiële budgettaire raming van de PB/Gem.

Vooreerst dient de aandacht gevestigd op het feit dat, ingevolge de versnelling van de eerste inkohieringen voor aanslagjaar 2019, er voor het merendeel van de steden en gemeenten negatieve repercussies zullen optreden naar de geraamde ontvangsten voor begrotingsjaar 2020 toe ten opzichte van het geraamde bedrag voor begrotingsjaar 2019. Dit geldt des te meer omdat tevens rekening is gehouden met de voorzichtige hypothese dat er geen verdere versnelling optreedt in het ritme van de eerste inkohieringen van aanslagjaar 2020 ten opzichte van de eerste inkohieringen vastgesteld voor het aanslagjaar 2019.



Christiaan Van Laere, Adviseur-generaal
BEO – Directie Analyses en microsimulaties
•Tel.: +32 (0)257 627 95
•E-mail: christiaan.vanlaere@minfin.fed.be

Anneliese D'haeseleere, Attaché
BEO – Directie Analyses en microsimulaties
•Tel.: +32 (0)257/677.79
•E-mail: anneliese.dhaeseleer@minfin.fed.be

De ontvangsten betreffende de PB/gem. voor uw gemeente worden geraamd op **3.718.976,85 €**. Dit bedrag bevat eveneens de eventuele inkomsten die voortvloeien uit de verdragen die overeengekomen zijn met Nederland, Duitsland en Frankrijk in verband met de grensarbeiders. Deze raming houdt ook rekening met de impact uitgaande van de **Tax shift** op de PB/Gem voor de aanslagjaren 2016 tot 2020.

De bovenvermelde ontvangsten betreffen een raming aan 100 %, d.w.z. vóór afhouding van de administratiekosten die bij artikel 470 van het Wetboek van de inkomstenbelastingen 1992 op 1 % zijn vastgesteld. Concreet zouden deze voor uw gemeente **37.016,31 €** belopen. Deze administratiekosten komen niet overeen met 1 % van de totale geraamde ontvangsten voor 2020. Door de invoering van het voorschottensysteem dekken de administratiekosten, geïnd gedurende het jaar 2020, niet langer de periode van januari tot december 2020 maar van augustus 2019 tot juli 2020.

Meer in het bijzonder omvat deze raming alle in 2020 te verwezenlijken ontvangsten inzake PB/gem., te weten:

- 1) de rechten ICPC ingekohierd in 2020 voor het aanslagjaar 2020 (1^{ste} jaar van inkohiering);
- 2) de rechten ICPC ingekohierd in 2020 voor het aanslagjaar 2019 (2^{de} jaar van inkohiering);
- 3) de nog in te vorderen rechten ICPC waarvan de invordering en inning nog aan de gang is op 31 december 2019 betreffende het aanslagjaar 2019 en die zijn ingekohierd in 2019;
- 4) de nog in te vorderen rechten ICPC betreffende het aanslagjaar 2018 en die zijn ingekohierd vanaf 2018;
- 5) de nog in te vorderen rechten ICPC betreffende de aanslagjaren 2017 en vroeger;
- 6) het geheel van de nog in te vorderen "manuele" rechten voor alle aanslagjaren samen waarvan de invordering en inning nog aan de gang is;
- 7) in voorkomend geval, de rechten op de bij verdrag met Nederland vrijgestelde inkomsten, die nog verschuldigd zijn door de belastingplichtige;
- 8) in voorkomend geval, de rechten op de bij verdrag met Duitsland vrijgestelde inkomsten, die nog verschuldigd zijn door de belastingplichtige;
- 9) in voorkomend geval, de rechten op de bij verdrag met Frankrijk vrijgestelde inkomsten, die nog verschuldigd zijn door de belastingplichtige.

Vervolgens dient aangestipt dat deze raming rekening houdt met schommelingen in het inkohieringsproces voor het aanslagjaar 2019 (ritme van inkohieren, inkomensmix van de ingekohierde aanslagen,...) en dus ook met de herverdelingseffecten hiervan tussen de begrotingsjaren 2019 en 2020 (cfr. supra). Bovendien is voor het aanslagjaar 2020, bij hypothese, rekening gehouden met een inkomensmix van de ingekohierde populatie vastgesteld voor het aanslagjaar 2019. Er dient opgemerkt dat de inkohieringen voor aanslagjaar 2020, net zoals voor de voorgaande jaren, gespreid zijn over twee begrotingsjaren, te weten 2020 en 2021.

Bovendien, aangezien we van uw gemeente tot nu toe geen bevestiging ontvingen over een eventuele tariefwijziging voor het aanslagjaar 2020, wordt er voor aanslagjaar 2020 rekening gehouden met het officiële tarief toegepast voor het aanslagjaar 2019. Dit belooft **7,5 %** voor uw gemeente. In het geval er een wijziging van het tarief wordt gestemd voor 31 januari 2020, zal er in de loop van de maand mei 2020 een herraming worden opgemaakt.

Met betrekking tot de toegepaste werkwijze om tot de bovenvermelde raming te komen, wens ik er u aan te herinneren dat rekening is gehouden met de toestand eigen aan uw gemeente. De aandacht gaat daarbij vooral naar de individuele gegevens van de gemeente, te weten de aanslagvoet

goedgekeurd door de voogdij-overheid en gekend door de administratie, de belangrijkheid van de nog te innen rechten, het specifieke inningspercentage, enz.

Verder dient er ook op gelet dat de ontvangsten, die effectief zullen worden verwezenlijkt gedurende het jaar 2020, afhankelijk zijn van elementen waarvan de invloed op heden nog niet precies kan worden ingeschat (bijvoorbeeld : uitzonderlijke inkomsten of ontheffingen toegekend in 2020 ingevolge controles en rechtzettingen, opgemaakt door de bijzonder belastingsinspectie, onverwachte en bijkomende invorderingsmoeilijkheden ingevolge faillissementen, nalatenschappen, echtscheidingen, bezwaren, verlenen van betalingsfaciliteiten, enz).

B. Impact uitgaande van het voorschottensysteem.

Net zoals voor de budgettaire herraaming 2019, willen we er aan herinneren dat de bovenvermelde raming voor 2020 een louter budgettaire raming is die geen rekening houdt met de bedragen van de voorschotten die werkelijk zullen worden gestort gedurende de maanden februari tot en met april 2020 en de maanden september 2020 tot en met januari 2021.

C. De toekenning vanuit het Groothertogdom Luxemburg.

Op basis van de beslissing van 19 december 2016 door het ministerieel comité van de Belgisch – Luxemburgse economisch unie in verband met Belgische rijksinwoners die een beroepswerkzaamheid uitoefenen in het Groothertogdom Luxemburg is er een belangrijke wijziging toegevoegd aan de beslissing van het ministerieel comité van 14 december 2001 en van 16 maart 2015.

Enkel de gemeenten met een significant aantal inwoners die een beroepsactiviteit uitoefenen in het Groothertogdom Luxemburg zullen voortaan een compensatie daarvoor ontvangen. Om van een significant aantal te kunnen spreken, moet het fictieve bedrag van de aanvullende personenbelasting momenteel minstens **3 procent** bedragen van het geheel van de fictieve en werkelijke aanvullende personenbelasting.

Uw gemeente voldoet niet aan de hierboven vermelde voorwaarde voor het begrotingsjaar 2019. **De geraamde ontvangsten terzake zijn dus nihil.** Mocht uw gemeente voor het aanslagjaar 2019 toch voldoen aan de voorwaarde, dan zullen de ontvangsten uiteraard berekend worden en aan uw gemeente doorgestort worden in 2020.

D. De fiscale regularisatie.

Er dient aangestipt dat de raming PB/Gem. voor 2020 geen rekening houdt met de eventuele ontvangsten inzake de fiscale regularisatie van 2019, die voortvloeien uit de Wet tot invoering van een permanent systeem inzake fiscale en sociale regularisatie van 21/07/2016, B.S. 29/07/2016, en Wet houdende instemming van de samenwerkingsakkoorden van 30/06/2017, B.S. 18/07/2017. Inderdaad, gezien de zeer volatiele aard van deze ontvangsten zou een raming hoe dan ook weinig representatief zijn.

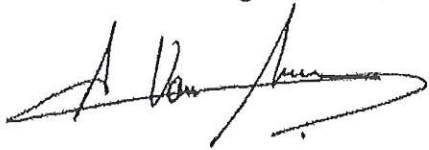
Tenslotte deel ik u nog een paar praktische overwegingen mede. Volgende inlichtingen kunnen worden verkregen bij middel van ofwel een schriftelijke aanvraag gericht aan de Algemene Administratie beleidsexpertise en -ondersteuning (cf. adres in het briefhoofd) ofwel per mail.

- Nieuwe PB/gem.-simulaties voor het komende begrotingsjaar 2020, in geval van wijziging van de gemeentelijke aanslagvoet voor 2020;
- Een verklarende nota met bijhorende tabel waarin de evolutie van de PB/Gem ontvangsten voor de periode 2011 tot 2020 wordt weergegeven. Dit laat toe de soms belangrijke schommelingen van het ene jaar op het andere beter te kaderen;
- De budgettaire ramingen voor de komende drie begrotingsjaren.

Indien u nog bijkomende inlichtingen wenst omtrent deze materie, gelieve ons te contacteren op bovenstaande telefoonnummers en/of e-mailadressen.

Met de meeste hoogachting.

Voor de Directeur van de Stafdienst,
belast met de leiding van de Algemene Administratie



C. VAN LAERE
Adviseur-generaal

c/o Brusselsesteenweg 199, 9090 Melle

Aan het College van Burgemeester en Schepenen
Marktpllein 9
8520 Kuurne

Melle, 4/11/2019

Uw bericht van

Uw kenmerk

Ons kenmerk

Contactpersoon

Luc Vanhoorenweghe

luc.vanhoorenweghe@fluvius.be

T 050 44 77 20

Financiële gegevens in het kader van de opmaak van de gemeentelijke begroting 2020

Geachte leden van het college,

Met het oog op het opstellen van uw budget 2020 en de daarbij aansluitende meerjarenplanning bezorgen wij u in bijlage een aantal financiële gegevens onder voorbehoud van eventuele wijzigende omstandigheden (regulator, wetgeving ...). Hierbij vragen wij graag uw aandacht voor volgende verduidelijkingen:

1. Dividenden netbeheer elektriciteit en aardgas

Sinds 1 juli 2014 is de VREG (de Vlaamse Regulator van de Elektriciteits- en Gasmarkt) verantwoordelijk voor de tariefmethodologie.

Voor de regulatoire periode 2017-2020 heeft de VREG de WACC⁷ vastgesteld op 5,00% (vóór belastingen) met een vergoeding voor het deel eigen vermogen van 5,24% (na belastingen).

De raad van bestuur heeft beslist om voor de jaren 2017 t.e.m. 2019 de uit te keren bedragen als dividend op hetzelfde peil te houden zoals voorzien in onze brief van 10 november 2016.

In de bijlage bij deze brief krijgt u een overzicht van de dividenden die aan uw gemeente reeds als saldodividend werden uitbetaald einde juni van dit jaar, alsook een inschatting van het interim-dividend dat zal worden uitbetaald op 27 december 2019. Verder vindt u in deze bijlage ook nog een inschatting van de dividenden die voorzien worden voor de volgende jaren.

2. Inbreng bestaand Openbaar Verlichtingspark (OV 2.0)

Uw bestuur is ingegaan op het aanbod OV 2.0 van Fluvius om het bestaand OV park van uw gemeente in te brengen in onze opdrachthoudende vereniging. Deze inbrengwaarde wordt deels vergoed in cash en deels in toekenning van niet-stemgerechtigde en niet-dividendgerechtigde aandelen Aov.

⁷ WACC – Weighted Average Cost of Capital = Gewogen Gemiddelde Kapitaalkost

De nieuwe investeringen en exploitatiekosten OV worden via verrekening met het resultaat netbeheer Elektriciteit in onze opdrachthoudende vereniging geregeld.

De hiermee gepaard gaande bedragen van het aanbod (OV 2.0) voor uw gemeente werden jullie via onze lokale relatiebeheerder op papier overgemaakt.

Wij vestigen er de aandacht op dat deze opgegeven te verrekenen bedragen nog in mindering dienen gebracht te worden van de dividendbedragen opgegeven in punt 1 hierboven en dat deze evenmin rekening houden met de optie energie.

3. Retributies

Indien uw bestuur het retributiereglement voor de jaren 2017-2018-2019 heeft goedgekeurd, zal het bedrag zoals vermeld in punt 1d. voor het boekjaar 2019 mogen worden aangerekend.

De vraag tot het opmaken van een betalingsverzoek gericht aan Fluvius m.b.t. het reglement van het huidig boekjaar is jullie midden oktober 2019 toegestuurd door onze dienst wegvergunningen.


Indien jullie het retributiereglement voor de jaren 2020-2021-2022 dat jullie onlangs is voorgelegd goedkeuren mogen de bedragen zoals vermeld in punt 1d. en 2b. voor die jaren worden aangerekend.

4. Kapitaalverhoging Publi-T

Voorts merken wij graag op dat mogelijks in 2020 de procedure voor een kapitaalverhoging Apt wordt opgestart ter financiering van een eventuele investering van Gaselwest in Publi-T. Desgewenst zullen de steden en gemeenten in de loop van 2020 vrij kunnen kiezen tussen een inbreng van eigen middelen of een interne financiering binnen Gaselwest. In voorkomend geval zullen alle details worden bekendgemaakt in het eerste kwartaal van 2020, maar we kunnen alvast meegeven dat volgens de actuele planning de kapitaalverhoging pas begin 2021 daadwerkelijk zou worden doorgevoerd, zodat er in geen geval een impact is op het gemeentelijke budget van 2020.

Wij hopen u met deze inlichtingen van dienst te zijn geweest.

Met de meeste hoogachting,



Luc Vanhoorenweghe
Diensthoofd boekhouding DNB's



Joachim Noynaert
Afdelingshoofd boekhouding

Bijlage(n): 1

Kuurne

1. Geraamde budgetcijfers 2019 - 20201a. Budget 2019 dividenden netbeheer

	Uitbetaald 30.06.2019	Geplande uitbetaling einde 2019	Subtotaal	Opgave in okt 2018 raming budget 2019	Vershil t.o.v. oorspronkelijke raming
	1	2	3 = 1 + 2	4	5 = 3 - 4
Elektriciteit	41.630,76	441.300,00	482.930,76	481.400,00	1.530,76
Gas	27.722,47	300.700,00	328.422,47	328.000,00	422,47
Totaal	69.353,23	742.000,00	811.353,23	809.400,00	1.953,23

1b. Budget 2020 dividenden netbeheer

	Uitbetaling saldo dividend 2019 einde juni 2020	Uitbetaling interim-dividend einde december 2020	Totaal
	1	2	3 = 1 + 2
Elektriciteit	40.100,00	441.300,00	481.400,00
Gas	27.300,00	300.700,00	328.000,00
Totaal	67.400,00	742.000,00	809.400,00

1c. Inbreng bestaand Openbaar Verlichtingspark (OV 2.0)

De nog in mindering te brengen bedragen van de onder punt 1 en 2 van deze bijlage vermelde bedragen m.b.t. dividend netbeheer elektriciteit werden u eerder medegedeeld door onze lokale relatiebeheerder

1d. Retributiereglement

	Elektriciteit	Gas	Totaal
Bedrag in 12/2019 aan te rekenen door Kuurne (*)	27.836,12	18.731,45	46.567,57
Bedrag in 12/2020 aan te rekenen door Kuurne (**)	19.889,56	10.090,89	29.980,45

(*) Indien uw bestuur reglement 2017-2019 goedkeurde

(**) Indien uw bestuur reglement 2020-2022 goedkeurde

2. Meerjarenplan2a. Dividenden netbeheer budget 2021 - 2022 - 2023 - 2024 (****)

	2021	2022	2023	2024
Elektriciteit	481.400,00	481.400,00	481.400,00	481.400,00
Gas	328.000,00	328.000,00	328.000,00	328.000,00
Totaal	809.400,00	809.400,00	809.400,00	809.400,00

2b. Retributiereglement

	Elektriciteit	Gas	Totaal
Bedrag in 12/2021 aan te rekenen door Kuurne (**)	19.889,56	10.090,89	29.980,45
Bedrag in 12/2022 aan te rekenen door Kuurne (**)	19.889,56	10.090,89	29.980,45

(**) Indien uw bestuur reglement 2020-2022 goedkeurde

(****) Onder voorbehoud van verdere evoluties in de tariefmethodologie van de VREG en beslissingen raad van bestuur

3. Activiteiten ex-financieringsvereniging Figga3a. Budget 2019 uitbetalingen m.b.t. Publigas en Publi-T

	Uitbetaald 30.06.2019	Geplande uitbetaling einde 2019	Subtotaal	Opgave in 2018 raming budget 2019	Vershil t.o.v. oorspronkelijke raming
	1	2	3 = 1 + 2	4	5 = 3 - 4
Publigas	11.977,99	107.801,97	119.779,96		
Publi-T	5.829,71	52.467,36	58.297,07		
	--	--	--		
Totaal strategische participaties	17.807,70	160.269,33	178.077,03	178.077,03	--

3b. Budget 2020-2022 uitbetalingen m.b.t. Publigas en Publi-T

	Uitbetaling saldo 2019 einde juni 2020	Uitbetaling einde december 2020	Totaal 2020	Totaal 2021	Totaal 2022
	1	2	3 = 1 + 2		
Publigas	11.977,99	107.801,97	119.779,96		
Publi-T	5.829,71	52.467,36	58.297,07	(****)	(****)
	--	--	--		
Totaal strategische participaties	17.807,70	160.269,33	178.077,03	178.077,03	178.077,03

(****) zie punt 4 begeleidende brief hierbij m.b.t. kapitaalverhoging Publi-T met mogelijk impact op gemeentelijk budget vanaf 2021.

3c. Kosten m.b.t. aangevane leningen door Kuurne m.b.t. financiering aandelen dnb en/of financiering van de vroegere "buitengewone dienst"

Indien van toepassing voor uw gemeente verwijzen wij hierbij naar de brief verstuurd door de financiële dienst van Fluvius System Operator begin oktober 2018 (contactpersoon: jan.vanmieghem@fluvius.be) met als onderwerp "Financieringen na ontbinding van de de financieringsverenigingen" waarbij aangekondigd werd dat het kapitaal en intresten door middel van een apart betalingsverzoek gaan opgevraagd worden. Er zal dus hiervoor ook dit jaar geen inhouding op dividenden gebeuren.

30/10/2019